



SEKTOR ZA INDUSTRIJU I IT

INDUSTRY AND IT SECTOR



HRVATSKA GOSPODARSKA KOMORA

Grafičko prerađivačka industrija

OSNOVNI MAKROEKONOMSKI POKAZATELJI HRVATSKOG GOSPODARSTVA

	2008	2009	2010	2011	2012	2013	2014	2015/2014
BDP, tekuće cijene, mil. HRK	347.685	330.966	328.041	332.587	330.456	330.135	328.927	I-VI 1,2
BDP realne stope rasta	2,1	-7,4	-1,7	-0,3	-2,2	-0,9	-0,4	0,8
INDUSTRIJSKA PROIZVODNJA	1,2	-9,2	-1,4	-1,2	-5,5	-1,8	1,2	I-VII 1,5
IZVOZ mil.HRK	9.585,1	7.529,4	8.905,2	9.582,2	9.628,5	9.589,4	10.368,8	I-VII 12,2
UVOZ mil. HRK	20.817,1	15.220,1	15.137,0	16.281,1	16.215,9	16.527,9	17.129,4	6,2
SALDO VTR,mil. HRK	-11.232,0	-7.690,7	-6.231,8	-6.699,0	-6.588,4	-6.938,5	-6.760,6	-2
D.P. Prihodi mil.HRK	115.772,7	110.257,9	107.466,4	107.069,7	109.558,9	108.585,0	114.044,5	I-VI -9,1
Rashodi mil.HRK	115.292,4	117.924,0	12.323,3	119.939,5	118.730,0	123.505,9	125.689,5	-9,3
DUG OPĆE DRŽAVE mil.HRK	135.136,6	158.941,2	186.925,3	211.898,0	228.789,8	266.133,7	279.569,0	5,2

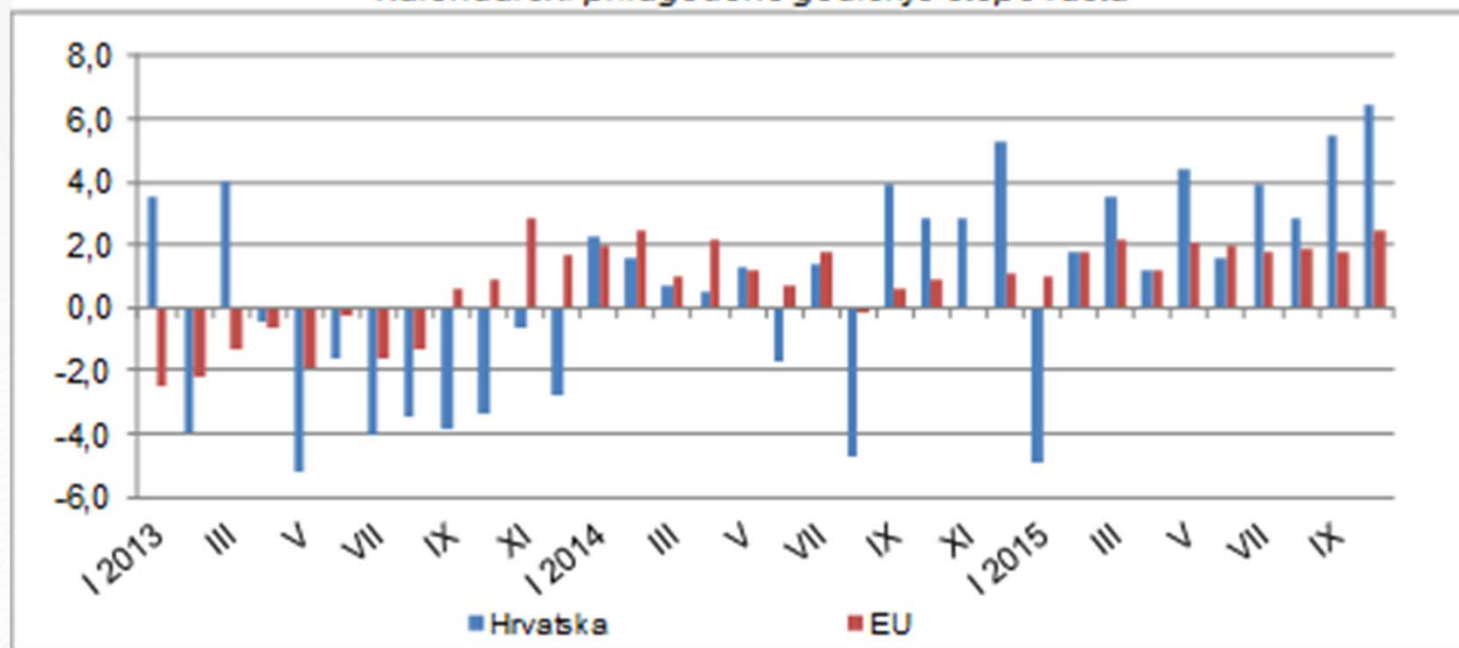
Izvori: DZS,MF,HNB; Obrada HGK

MG1

Stopa rasta BDP-a u drugom je ovogodišnjem kvartalu bila nešto veća od očekivane i iznosila je 1,2 %. Tako je uz 0,5 % u prvom kvartalu rast BDP-a u prvoj polovini godine iznosio 0,8 %. Kretanje BDP-a obilježeno je nastavkom značajnog rasta vrijednosti roba i usluga, pri čemu se posebno isticao robni izvoz, odnosno nastavkom rasta inozemne potražnje. Kod izvoza roba i usluga pozitivan se trend bilježi već devet kvartala za redom, odnosno od drugoga kvartala 2013. godine, a potpomognut je pristupanjem Hrvatske Europskoj uniji i postupnim oporavkom europskoga gospodarstva. Međutim, to je razdoblje sve do prvoga kvartala ove godine obilježeno nastavkom pada domaće potražnje, prvenstveno osobne potrošnje i BRUTO
domaći proizvod
bruto investicija u fiksni kapital. Stoga inozemna potražnja nije bila dovoljna za rast ukupne potražnje, koji bi doveo i do povećane proizvodnje roba i usluga. No, od početka ove godine bilježe se neznatne, ali ipak pozitivne stope rasta domaće potražnje, što je, u konačnici, dovelo do ostvarenog rasta BDP-a. Približno 60 % ukupne domaće potražnje čini osobna potrošnja koja je ujedno i najznačajnija komponenta kretanja BDP-a. Tijekom cijeloga kriznog razdoblja, na njen je pad utjecalo smanjivanje kreditne aktivnosti poslovnih banaka, pad neto plaća, smanjivanje zaposlenosti i smanjivanje sklonosti potrošnji. U ovoj godini nastavljena je niska kreditna aktivnost i pad zaposlenosti, ali je, ponajviše zbog izmjena u porezu na dohodak, zabilježen znatniji rast neto plaća
Marko Gjeldum; 11.1.2016.

INDUSTRIJSKA PROIZVODNJA

-kalendarski prilagođene godišnje stope rasta-



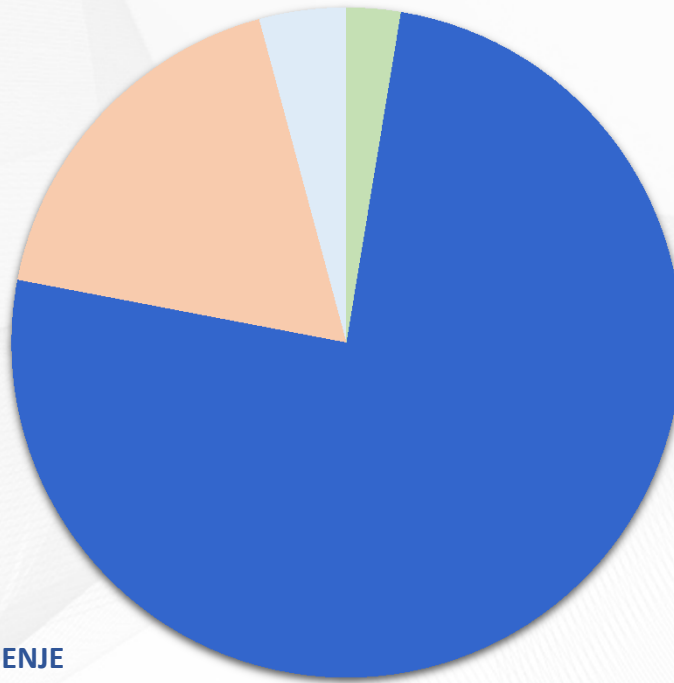
Izvor: Eurostat; obrada: HGK

S obzirom da je u ovoj godini samo jednom zabilježen pad, na kumulativnoj razini bilježi se rast proizvodnje, odnosno u prvih jedanaest mjeseci ove godine, prema kalendarski prilagođenim podacima, industrijska je proizvodnja bila 2,7 % veća u odnosu na isto razdoblje prošle godine. Ipak, zbog višegodišnjih negativnih kretanja uslijed gospodarske krize, razina industrijske proizvodnje u prvih jedanaest mjeseci ove godine manja je za 15 % u odnosu na isto razdoblje 2008. godine.

INDUSTRIJA

- 21,2% BDP-a
- 20,1% ukupno zaposlenih
- 24.419 aktivne tvrtke (pravne osobe, obrtnici)
- Glavne industrijske grane (izvozno orijentirane):
 - Proizvodnja koksa i rafiniranih naftnih proizvoda
 - Proizvodnja strojeva i uređaja, d. n.
 - Proizvodnja prehrambenih proizvoda
 - Proizvodnja električne opreme
 - Proizvodnja metala
 - Proizvodnja kemikalija i kemijskih proizvoda

INDUSTRIJA – UKUPNI PRIHOD Fina 2014



■ B- RUDARSTVO I VAĐENJE

■ C-PRERAĐIVAČKA INDUSTRIJA

■ D-OPSKRBA ELEKTRIČNOM ENERGIJOM, PLINOM, PAROM I KLIMATIZACIJA

■ E-OPSKRBA VODOM; UKLANJANJE OTPADNIH VODA, GOSPODARENJE OTPADOM TE DJELATNOSTI SANACIJE OKOLIŠA

SEKTOR ZA INDUSTRIJU

INDUSTRY AND IT SECTOR



HRVATSKA GOSPODARSKA KOMORA

GRAFIČKO PRERAĐIVAČKA INDUSTRIJA

- Ukupni prihod: 724.942.584 EUR
- 3,6% udio u ukupnom prihodu prerađivačke industrije RH
- 3,6% od ukupno zaposlenih u prerađivačkoj industriji RH
- Broj zaposlenih: 11.008
- 5,55 % of total employment in Manufacturing Industry
- 1.006 aktivnih tvrtki (4 velike, 25 srednjih, 950 malih)
- Izvoz: 173.215.000 EUR
- 1,6% udio u izvozu RH

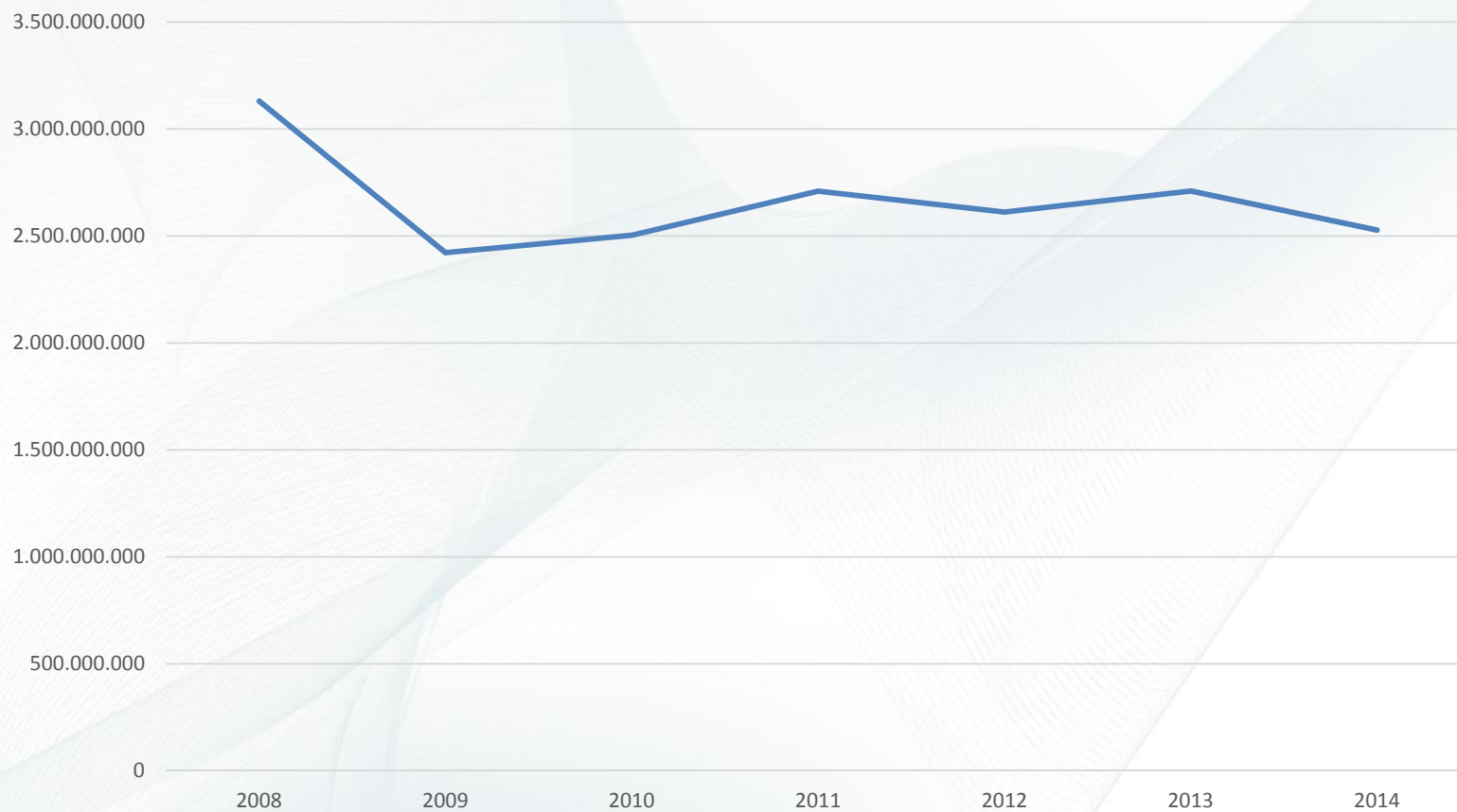
Grafičko prerađivačka industrija

INDEKSI FIZIČKOG OBUJMA INDUSTRIJSKE PROIZVODNJE RH BR.09/2015.

ŠIFRA I NAZIV PODRUČJA, POTPODRUČJA, ODJELJKA, SKUPINE I RAZREDA NKD-a		2015/2014											
		2015											
		I	II	III	IV	V	VI	VII	VIII	IX	I-IX	IX/IX	I-IX/I-IX
B+C+D UKUPNO		86,0	93,9	107,7	103,2	105,7	99,9	110,9	91,0	108,5	100,8	105,5	102,3
17	Proizvodnja papira i proizvoda od papira	92,4	95,4	105,1	101,5	105,4	104,9	122,6	109,3	111,6	105,4	111,7	104,9
171	Proizvodnja celuloze, papira i kartona	88,6	87,6	99	100,2	99,3	95,8	112,7	105,1	113,2	100,2	123	97,1
1711	Proizvodnja celuloze	85,2	124,9	91,1	83,9	62,7	124,4	95,6	62,6	124,9	95	91,6	89,3
1712	Proizvodnja papira i kartona	89,3	79,8	100,6	103,6	107	89,8	116,3	114	110,7	101,2	133,8	98,8
172	Proizvodnja proizvoda od papira i kartona	93,2	97	106,4	101,7	106,6	106,7	124,6	110,1	111,3	106,4	109,8	106,6
1721	Proizvodnja valovitog papira i kartona te ambalaže od papira i kartona	87,3	96,9	100,9	98,9	101	101,9	117,5	97	108	101	104,9	100,4
1722	Proizvodnja robe za kućanstvo i higijenu te toaletnih potrepština od papira	108,9	106,4	124,1	117,2	113,5	104,2	124	116	108,9	113,7	108,1	112,7
1723	Proizvodnja uredskog materijala od papira	88,3	86,9	105,2	105,5	112	131,1	156,5	145,5	134,1	118,3	136,3	120,5
1729	Proizvodnja ostalih proizvoda od papira i kartona	98,7	97,3	104	88,7	110,2	98,1	112,4	105,4	99,6	101,6	99	104
18	Tiskanje i umnožavanje snimljenih zapisa	98	88,5	96,8	90,7	99,5	93,6	102,8	105,3	98,3	97,1	96,4	96,7
181	Tiskanje i uslužne djelatnosti povezane s tiskanjem	98	88,5	96,8	90,8	99,5	93,6	102,9	105,3	98,3	97,1	96,5	96,7
1811	Tiskanje novina	85,8	79,3	87	83,2	82,6	78,5	87,1	83,7	80,2	83	81,9	81
1812	Ostalo tiskanje	98,7	88,1	98,3	91,8	100,3	94,1	103,9	107,6	99,2	98	97,2	97,6
1813	Usluge pripreme za tisak i objavljivanje	98,1	101,6	79	77,3	97,8	96,9	96	84,3	94,5	91,7	90,6	93,2
1814	Knjigoveške i srodne usluge	88	109,3	106,7	112,5	108,9	97	116,4	104	136,2	108,8	149,8	107,3

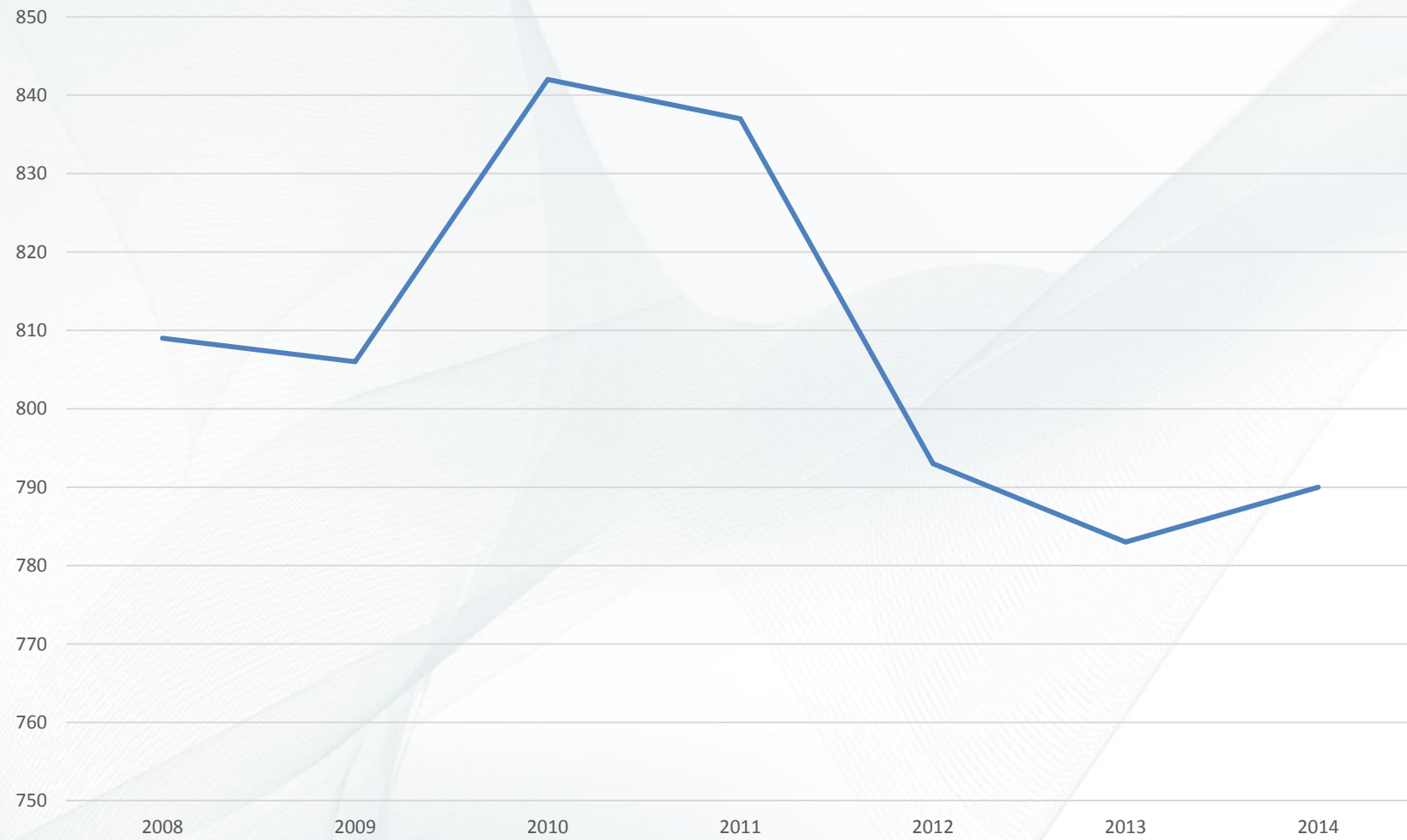
Izvori: DZS,MF,HNB; Obrada HGK

UKUPNI PRIHODI - C18



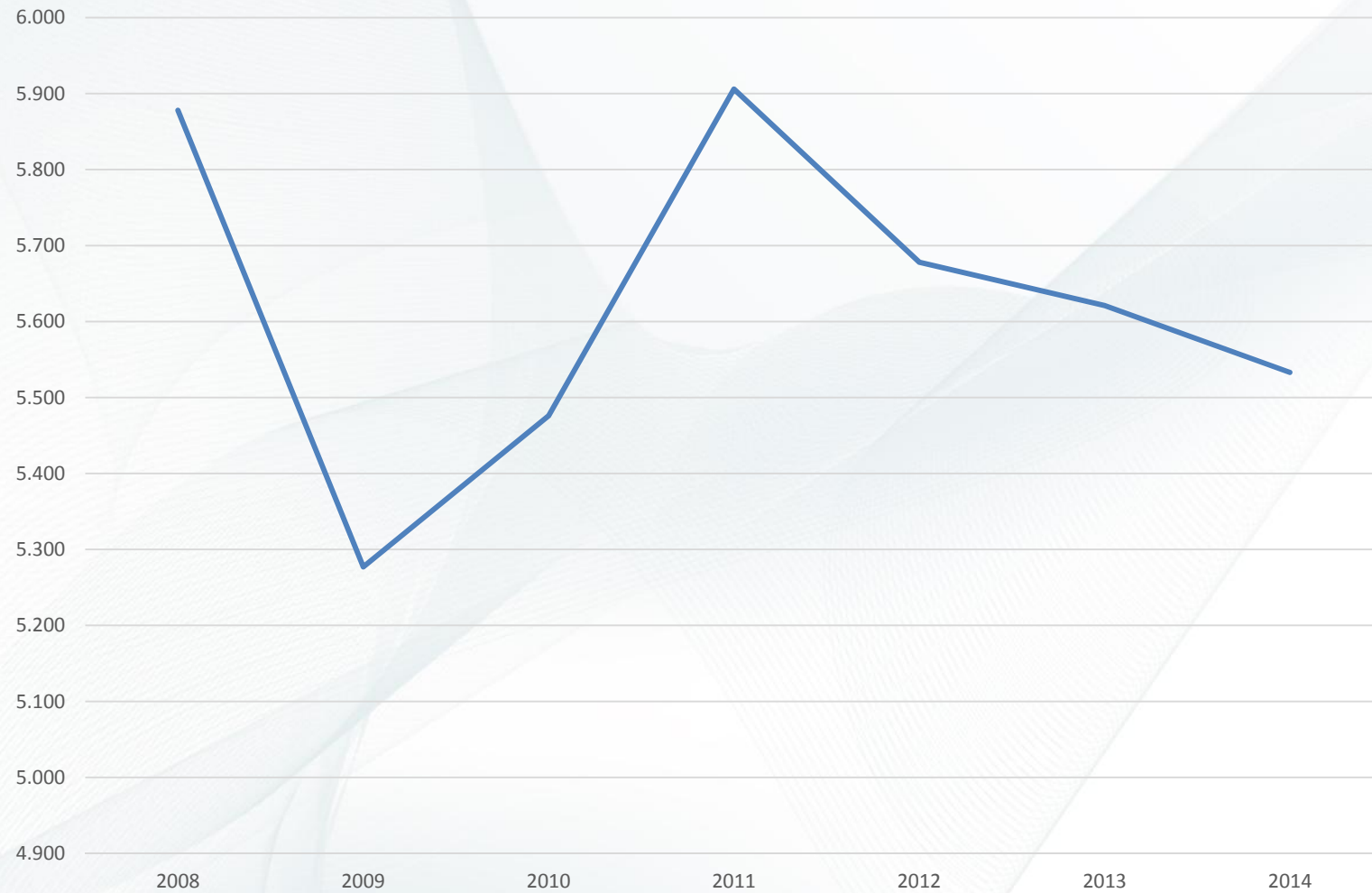
Izvori: DZS, MF, HNB; Obrada HGK

Broj tvrtki-C18



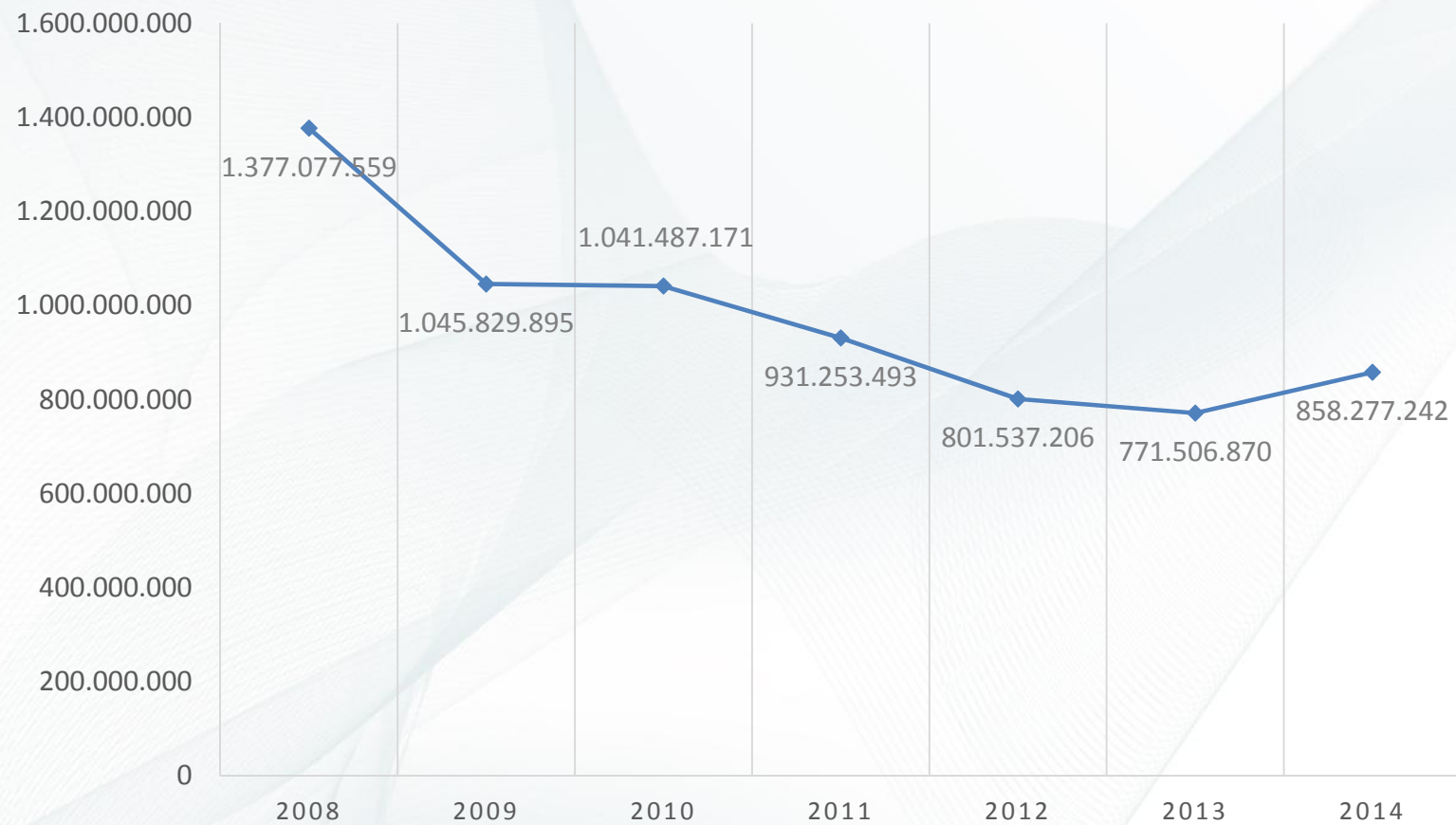
Izvori: DZS, MF, HNB; Obrada HGK

Broj zaposlenih osoba C18



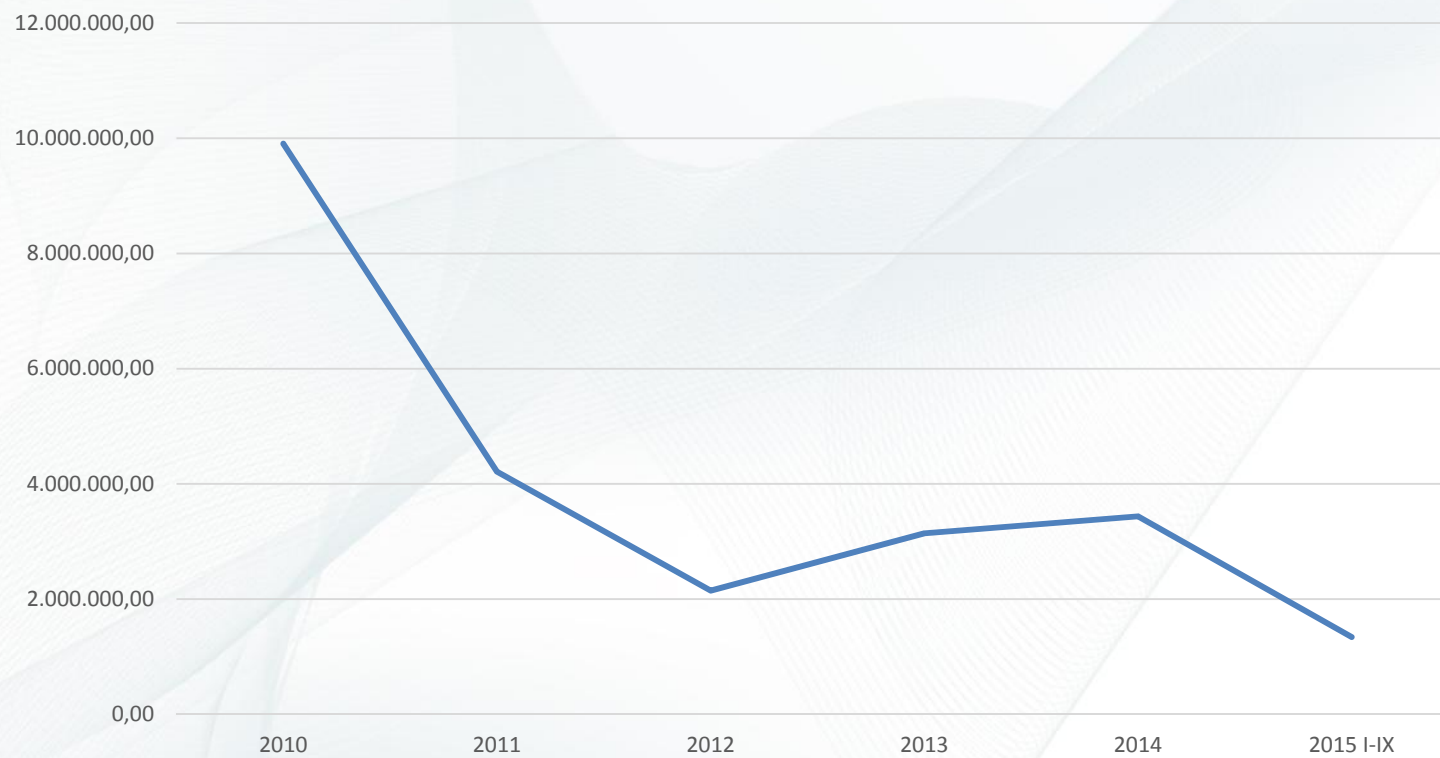
Izvori: DZS, MF, HNB; Obrada HGK

J5811- IZDAVANJE KNJIGA- STATISTIKA DJELATNOSTI - UKUPNI PRIHODI



Izvori: DZS, MF, HNB; Obrada HGK

Tiskanje knjiga, brošura, listova i sličnog tiskanog materijala u pojedinačnim listovima



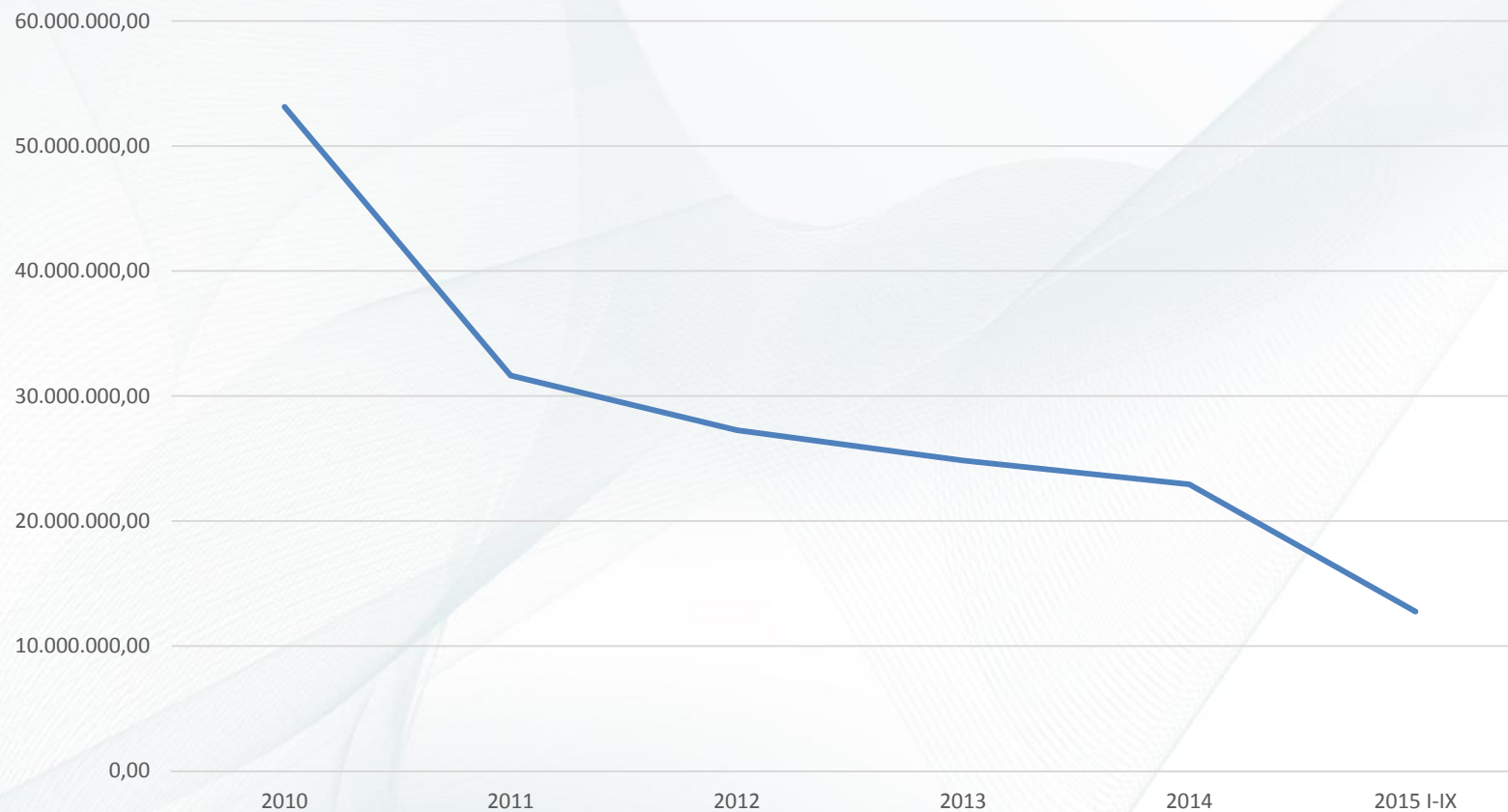
Izvori: DZS, MF, HNB; Obrada HGK

Tiskanje časopisa i periodičnih publikacija koje izlaze <4 puta tjedno



Izvori: DZS, MF, HNB; Obrada HGK

Tiskanje novina, časopisa i ostalih periodičnih publikacija, koje izlaze najmanje četiri puta tjedno



Izvori: DZS,MF,HNB; Obrada HGK

Tiskanje poslovnih (komercijalnih) kataloga



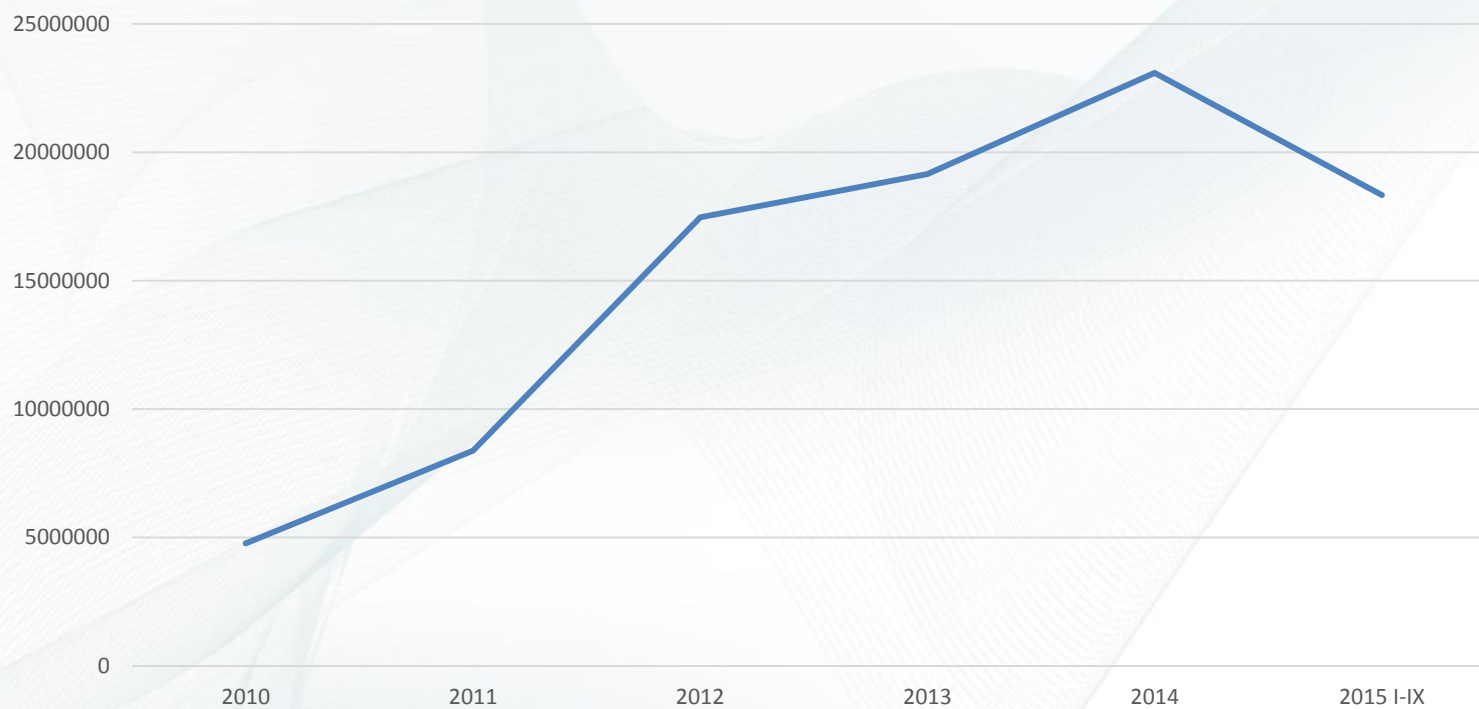
Izvori: DZS, MF, HNB; Obrada HGK

Proizvodnja valovitog papira i kartona te ambalaže od papira i kartona



Izvori: DZS, MF, HNB; Obrada HGK

Proizvodnja robe za kućanstvo i higijenu te toaletnih potrepština od papira



Izvori: DZS, MF, HNB; Obrada HGK