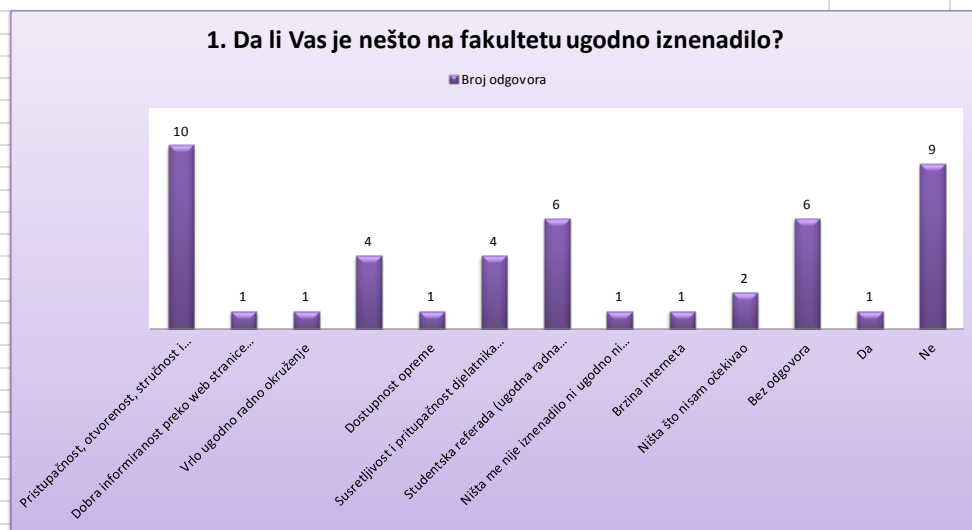
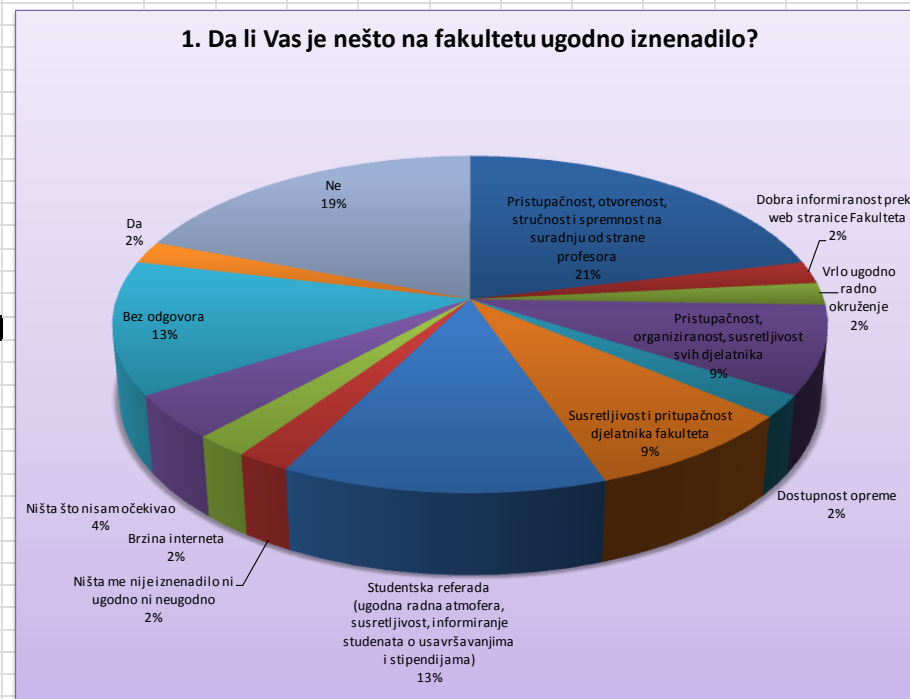
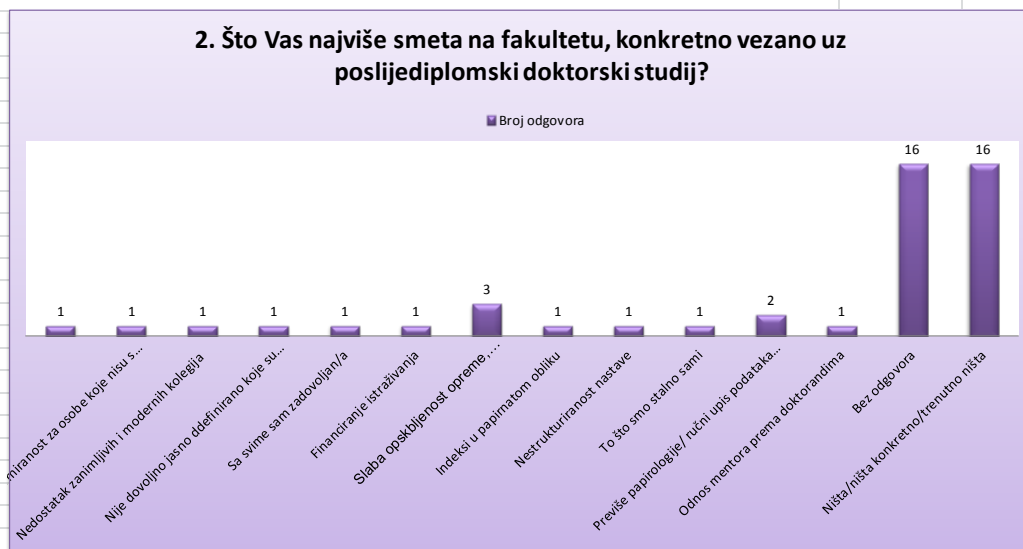
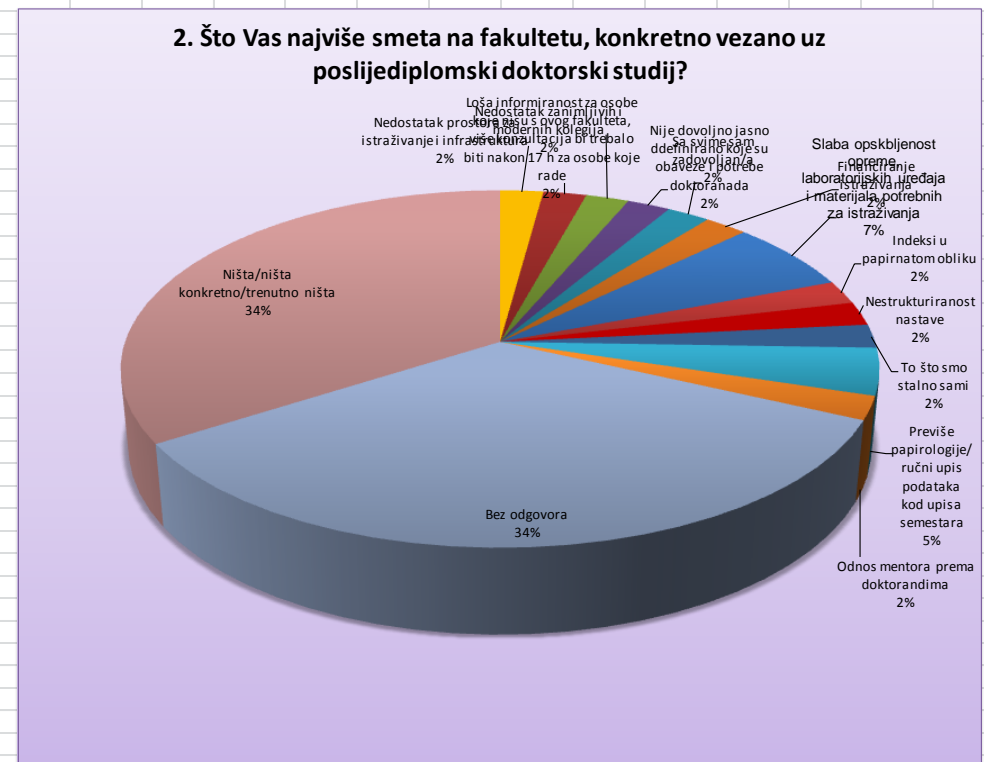


**ANALIZA ANONIMNE ANKETE DOKTORSKOGA STUDIJA GRAF. INŽENJERSTVO I OBLIKOVANJE GRAF. PROIZVODA
 (doktorandi anketirani pri upisu u ak. god. 2018./19.)**

1. Da li Vas je nešto na fakultetu ugodno iznenadilo?	Broj odgovora	Postotak
Pristupačnost, otvorenost, stručnost i spremnost na suradnju od strane profesora	10	21,28%
Dobra informiranost preko web stranice Fakulteta	1	2,13%
Vrlo ugodno radno okruženje	1	2,13%
Pristupačnost, organiziranost, susretljivost svih djelatnika	4	8,51%
Dostupnost opreme	1	2,13%
Susretljivost i pritupačnost djelatnika fakulteta	4	8,51%
Studentska referada (ugodna radna atmosfera, susretljivost, informiranje studenata o usavršavanjima i stipendijama)	6	12,77%
Ništa me nije iznenadilo ni ugodno ni neugodno	1	2,13%
Brzina interneta	1	2,13%
Ništa što nisam očekivao	2	4,26%
Bez odgovora	6	12,77%
Da	1	2,13%
Ne	9	19,15%
Ukupno	47	100,00%



2. Što Vas najviše smeta na fakultetu, konkretno vezano uz poslijediplomski doktorski studij?	Broj odgovora	Postotak
Nedostatak prostora za istraživanje i infrastruktura	1	2,13%
Loša informiranost za osobe koje nisu s ovog fakulteta, više konzultacija bi trebalo biti nakon 17 h za osobe koje rade	1	2,13%
Nedostatak zanimljivih i modernih kolegija	1	2,13%
Nije dovoljno jasno ddefinirano koje su obaveze i potrebe doktoranada	1	2,13%
Sa svime sam zadovoljan/a	1	2,13%
Financiranje istraživanja	1	2,13%
Slaba opskbljenost opreme, laboratorijskih uređaja i materijala potrebnih za istraživanja	3	6,38%
Indeksi u papirnatom obliku	1	2,13%
Nestrukturiranost nastave	1	2,13%
To što smo stalno sami	1	2,13%
Previše papirologije/ ručni upis podataka kod upisa semestara	2	4,26%
Odnos mentora prema doktorandima	1	2,13%
Bez odgovora	16	34,04%
Ništa/ništa konkretno/trenutno ništa	16	34,04%
Ukupno	47	100,00%



3. Spremnost profesora poslijediplomskog doktorskog studija za komunikaciju i suradnju sa studentima (zaokružiti):	Broj odgovora	Postotak
Uopće nisu zainteresirani	0	0,00%
Djelomično zainteresirani	14	29,79%
Jako zainteresirani i poticajni	33	70,21%
Ukupno	47	100,00%



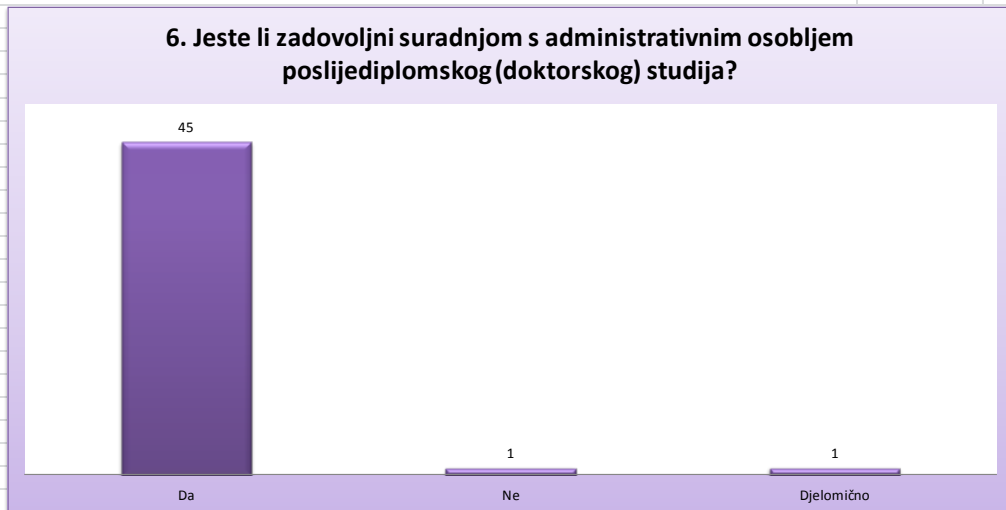
4. Koju količinu gradiva za ispit ste imali mogućnosti raspraviti na predavanjima, konzultacijama i raspravama s profesorima i kolegama, uključujući komunikaciju putem e-maila, web foruma, itd.? <i>*jedan ispitanik nije odgovorio na pitanje</i>	Broj odgovora	Postotak
Ništa	0	0,00%
Djelomično	14	30,43%
Sve potrebno	32	69,57%
Ukupno	46	100,00%



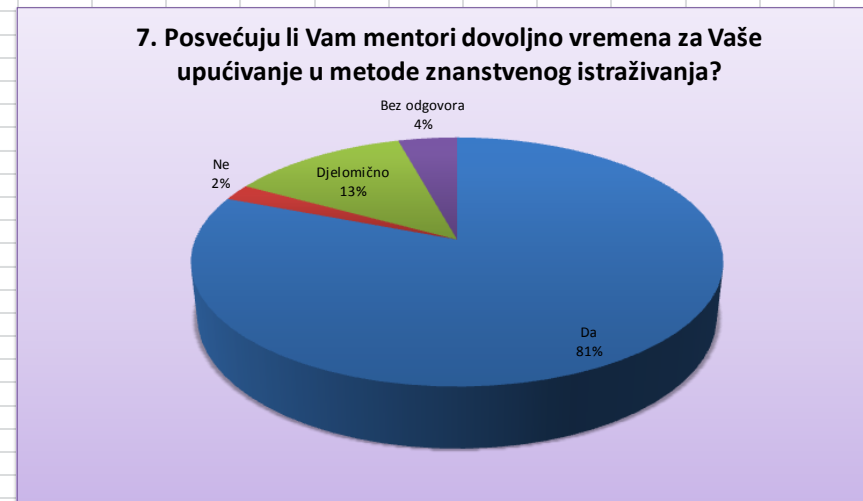
5. Jeste li zadovoljni dostupnošću profesora poslijediplomskog studija (zaokružiti):	Broj odgovora	Postotak
Da	36	76,60%
Ne	10	21,28%
Bez odgovora	1	2,13%
Ukupno	47	100,00%



6. Jeste li zadovoljni suradnjom s administrativnim osobljem poslijediplomskog (doktorskog) studija?	Broj odgovora	Postotak
Da	45	95,74%
Ne	1	2,13%
Djelomično	1	2,13%
Ukupno	47	100,00%



7. Posvećuju li Vam mentori dovoljno vremena za Vaše upućivanje u metode znanstvenog istraživanja?	Broj odgovora	Postotak
Da	38	80,85%
Ne	1	2,13%
Djelomično	6	12,77%
Bez odgovora	2	4,26%
Ukupno	47	100,00%

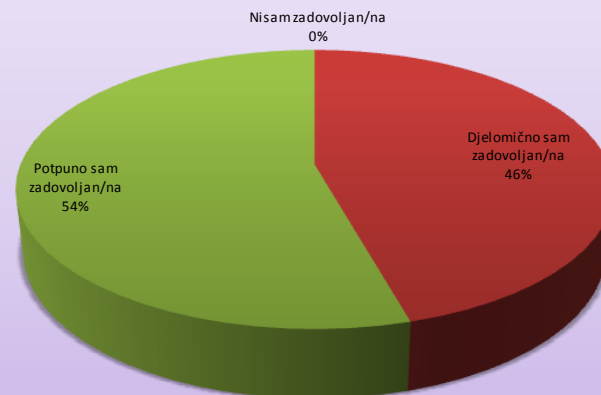


8. Koliko ste zadovoljni razinom stečenog znanja i vještina koje ste usvojili pohađanjem i polaganjem kolegija poslijediplomskog doktorskog studija i smatrate ih korisnima za Vaš znanstveni rad sada i u budućnosti?	Broj odgovora	Postotak
*jedan ispitanik nije odgovorio na pitanje		
Nisam zadovoljan/na	0	0,00%
Djelomično sam zadovoljan/na	21	45,65%
Potpuno sam zadovoljan/na	25	54,35%
Ukupno	46	100,00%

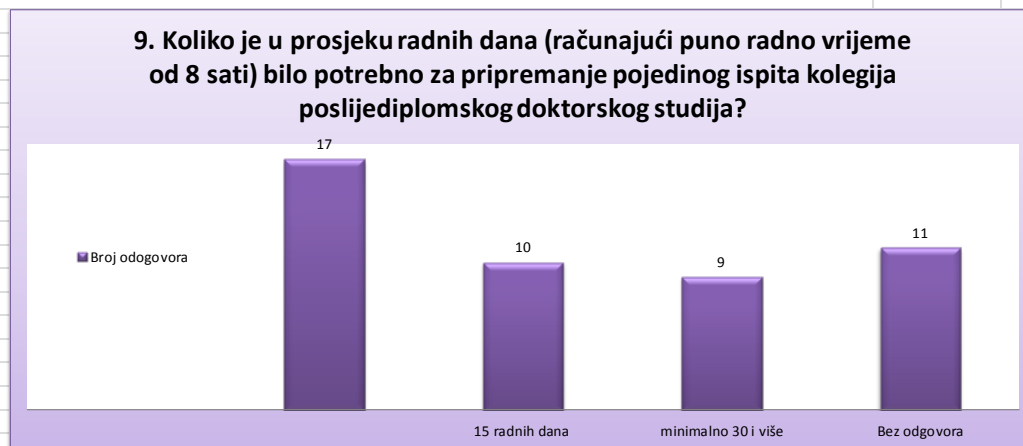
8. Koliko ste zadovoljni razinom stečenog znanja i vještina koje ste usvojili pohađanjem i polaganjem kolegija poslijediplomskog doktorskog studija i smatrate ih korisnima za Vaš znanstveni rad sada i u budućnosti



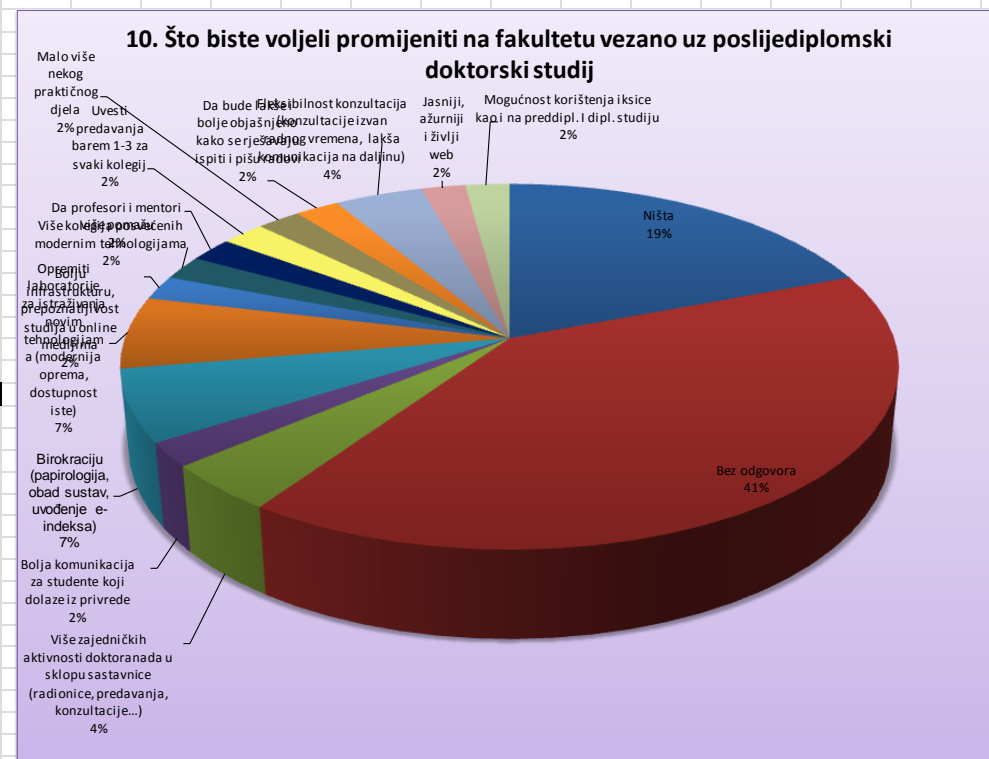
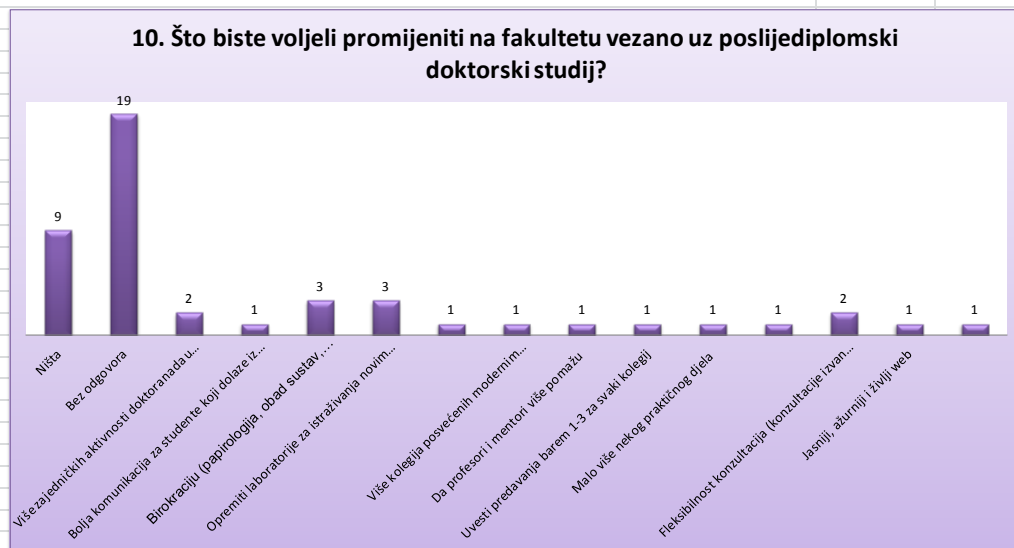
8. Koliko ste zadovoljni razinom stečenog znanja i vještina koje ste usvojili pohađanjem i polaganjem kolegija poslijediplomskog doktorskog studija i smatrate ih korisnima za Vaš znanstveni rad sada i u budućnosti?



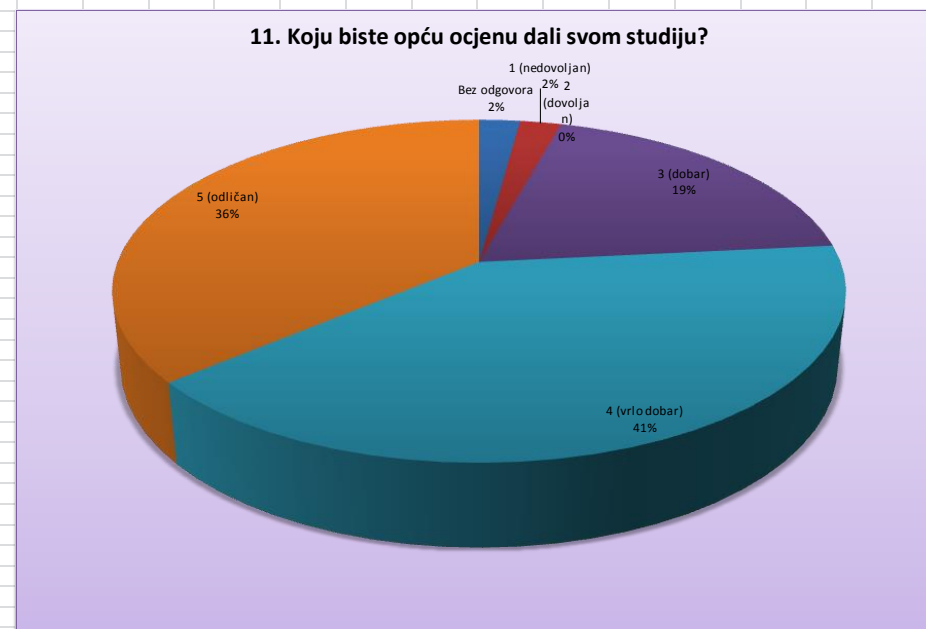
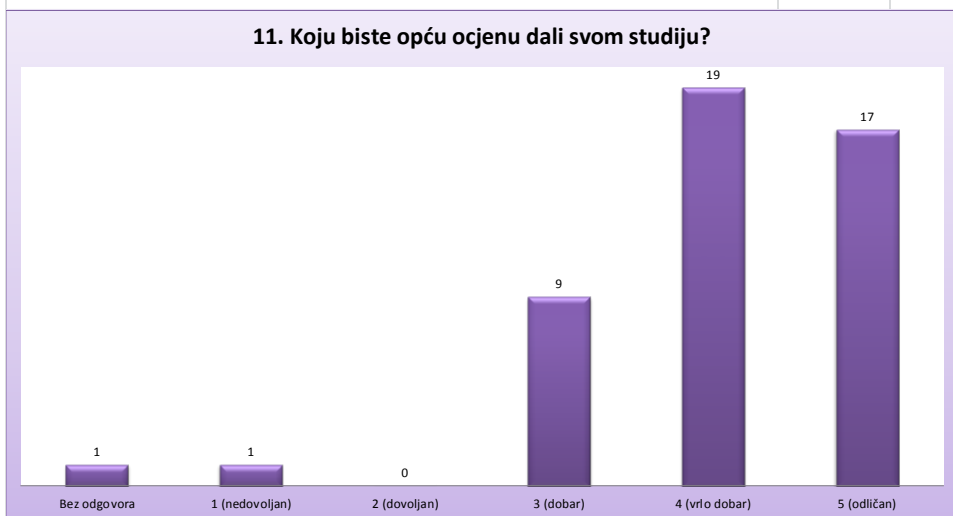
9. Koliko je u prosjeku radnih dana (računajući puno radno vrijeme od 8 sati) bilo potrebno za pripremanje pojedinog ispita kolegija poslijediplomskog doktorskog studija?	Broj odgovora	Postotak
minimalno 2 do 10 radnih dana	17	36,17%
15 radnih dana	10	21,28%
minimalno 30 i više	9	19,15%
Bez odgovora	11	23,40%
Ukupno	47	100,00%



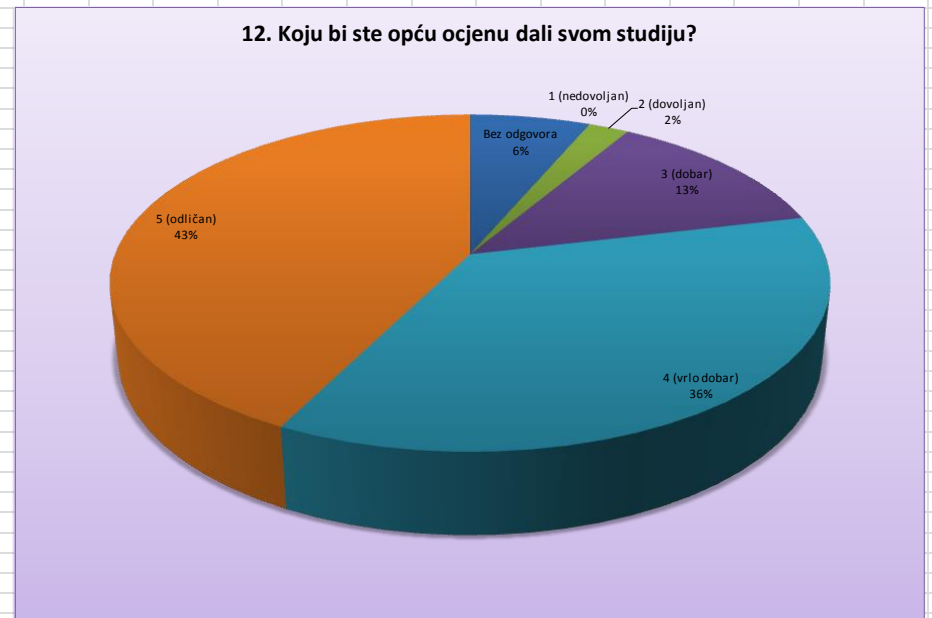
10. Što biste voljeli promijeniti na fakultetu vezano uz poslijediplomski doktorski studij?	Broj odgovora	Postotak
Ništa	9	19,15%
Bez odgovora	19	40,43%
Više zajedničkih aktivnosti doktoranada u sklopu sastavnice (radionice, predavanja, konzultacije...)	2	4,26%
Bolja komunikacija za studente koji dolaze iz privrede	1	2,13%
Birokraciju (papirologija, obad sustav, uvođenje e-indeksa)	3	6,38%
Opremiti laboratorije za istraživanja novim tehnologijama (modernija oprema, dostupnost iste)	3	6,38%
Bolju infrastrukturu, prepoznatljivost studija u online medijima	1	2,13%
Više kolegija posvećenih modernim tehnologijama	1	2,13%
Da profesori i mentori više pomažu	1	2,13%
Uvesti predavanja barem 1-3 za svaki kolegij	1	2,13%
Malo više nekog praktičnog djela	1	2,13%
Da bude lakše i bolje objašnjeno kako se rješavaju ispiti i pišu radovi	1	2,13%
Flexibilnost konzultacija (konzultacije izvan radnog vremena, lakša komunikacija na daljinu)	2	4,26%
Jasniji, ažurniji i življi web	1	2,13%
Mogućnost korištenja icksice kao i na preddipl. I dipl. studiju	1	2,13%
Ukupno	47	100,00%



11. Koju biste opću ocjenu dali svom studiju?	Broj odgovora	Postotak
Bez odgovora	1	2,13%
1 (nedovoljan)	1	2,13%
2 (dovoljan)	0	0,00%
3 (dobar)	9	19,15%
4 (vrlo dobar)	19	40,43%
5 (odličan)	17	36,17%
Ukupno	47	100,00%

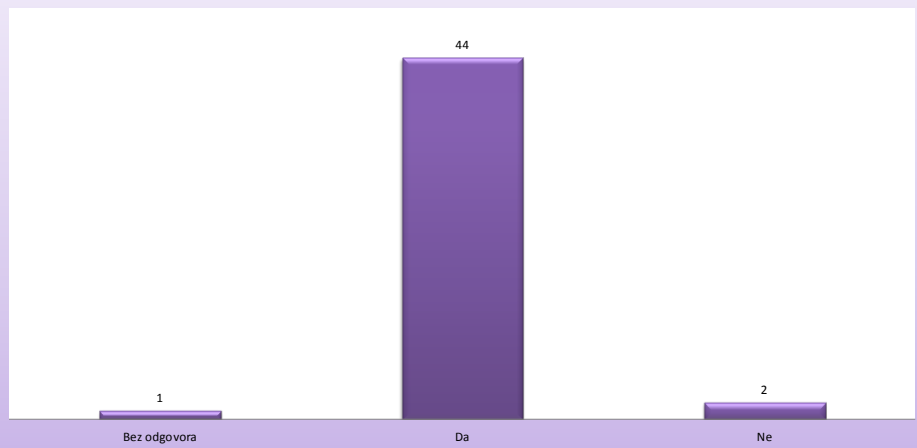


12. Koju bi ste ocjenu dali organizaciji studija?	Broj odgovora	Postotak
Bez odgovora	3	6,38%
1 (nedovoljan)	0	0,00%
2 (dovoljan)	1	2,13%
3 (dobar)	6	12,77%
4 (vrlo dobar)	17	36,17%
5 (odličan)	20	42,55%
Ukupno	47	100,00%

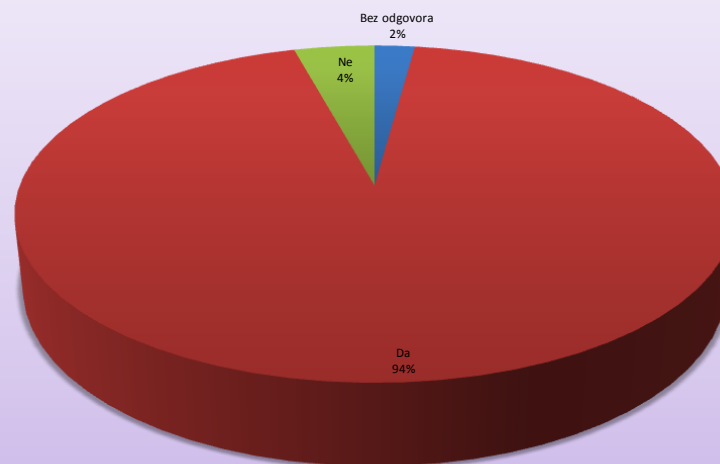


13. Kada biste ponovno birali biste li ponovno upisali isti studij?	Broj odgovora	Postotak
Bez odgovora	1	2,13%
Da	44	93,62%
Ne	2	4,26%
Ukupno	47	100,00%

13. Kada biste ponovno birali biste li ponovno upisali isti studij?

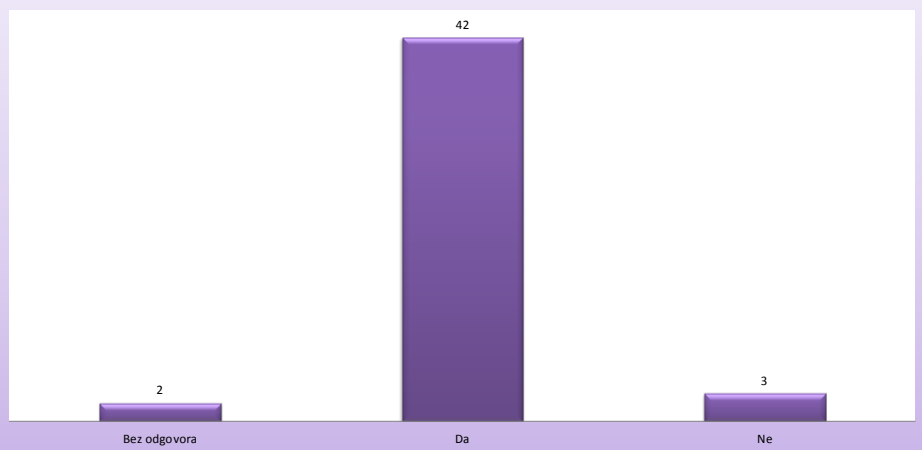


13. Kada biste ponovno birali biste li ponovno upisali isti studij?



14. S obzirom na vaša iskustva biste li drugima preporučili ovaj studij?	Broj odgovora	Postotak
Bez odgovora	2	4,26%
Da	42	89,36%
Ne	3	6,38%
Ukupno	47	100,00%

14. S obzirom na vaša iskustva biste li drugima preporučili ovaj studij?



14. S obzirom na vaša iskustva biste li drugima preporučili ovaj studij?

