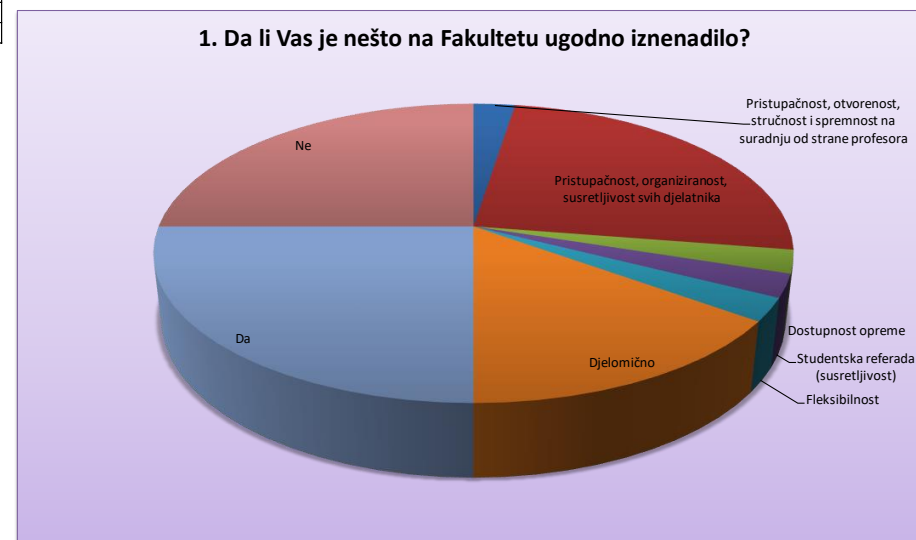
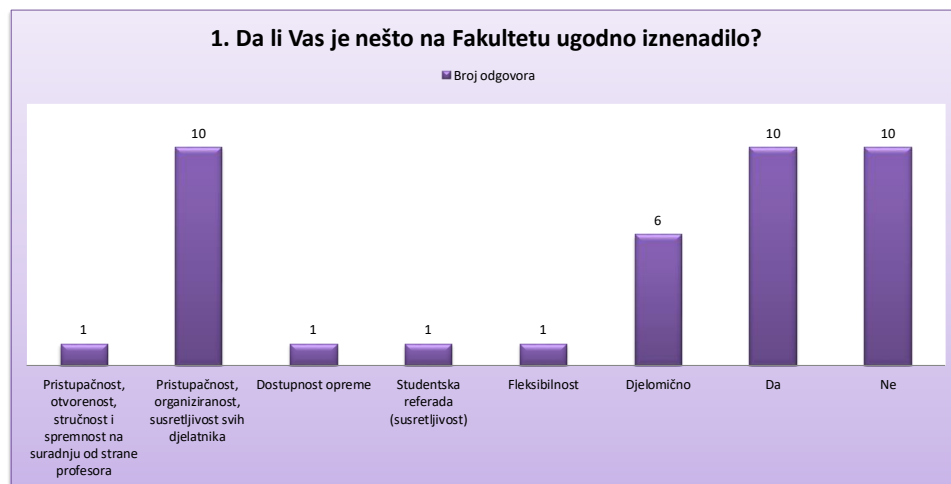
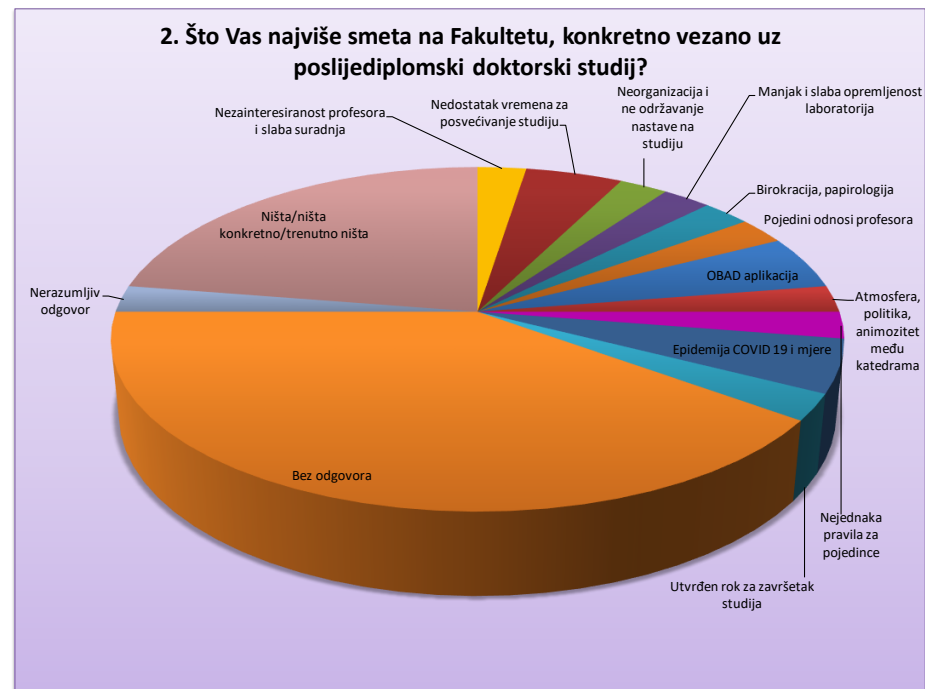
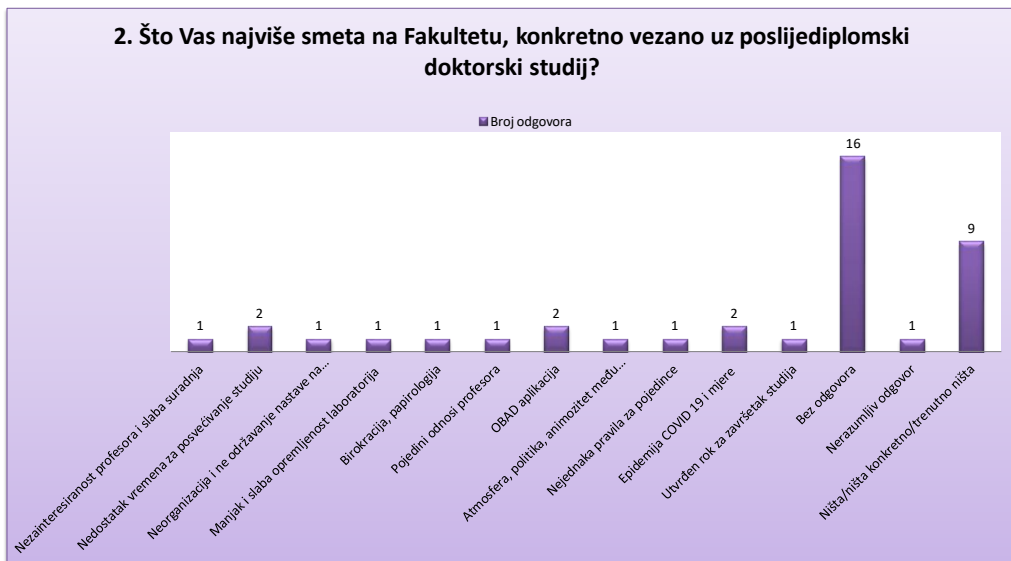


**ANALIZA ANONIMNE ANKETE POSLIJEDIPLOMSKOG (doktorskog) STUDIJA GRAFIČKO INŽENJERSTVO I OBLIKOVANJE GRAFIČKIH PROIZVODA**  
**(doktorandi anketirani pri upisu u ak. god. 2021./22.)**

1. Da li Vas je nešto na Fakultetu ugodno iznenadilo?	Broj odgovora	Postotak
Pristupačnost, otvorenost, stručnost i spremnost na suradnju od strane profesora	1	2.50%
Pristupačnost, organiziranost, susretljivost svih djelatnika	10	25.00%
Dostupnost opreme	1	2.50%
Studentska referada (susretljivost)	1	2.50%
Fleksibilnost	1	2.50%
Djelomično	6	15.00%
Da	10	25.00%
Ne	10	25.00%
<b>Ukupno</b>	<b>40</b>	<b>100.00%</b>



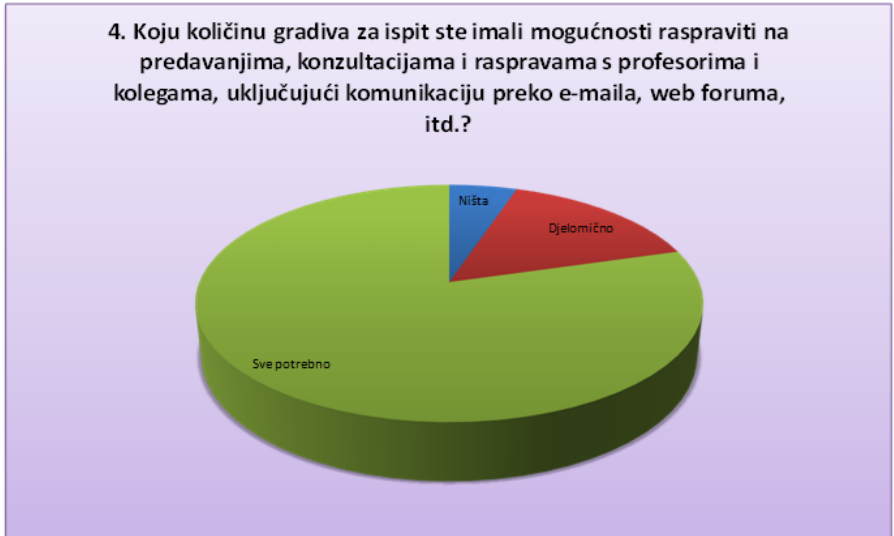
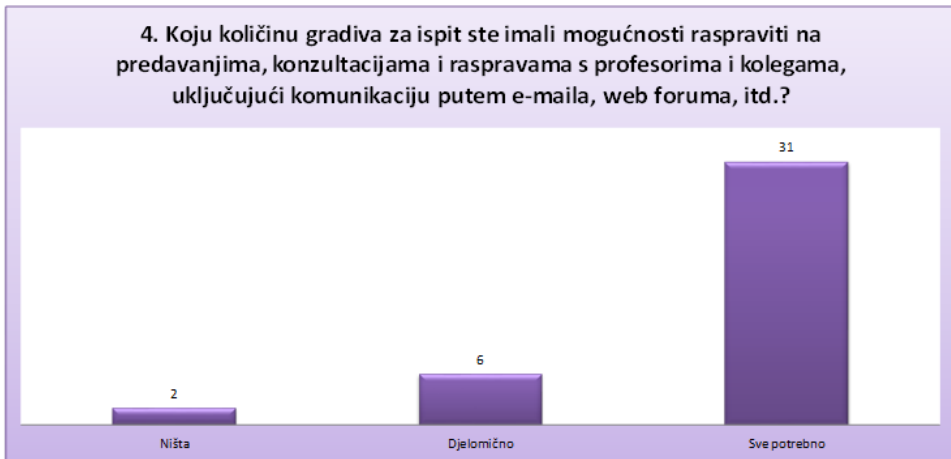
2. Što Vas najviše smeta na Fakultetu, konkretno vezano uz poslijediplomski doktorski studij?	Broj odgovora	Postotak
Nezainteresiranost profesora i slaba suradnja	1	2.50%
Nedostatak vremena za posvećivanje studiju	2	5.00%
Neorganizacija i ne održavanje nastave na studiju	1	2.50%
Manjak i slaba opremljenost laboratorija	1	2.50%
Birokracija, papirologija	1	2.50%
Pojedini odnosi profesora	1	2.50%
OBAD aplikacija	2	5.00%
Atmosfera, politika, animozitet među katedrama	1	2.50%
Nejednaka pravila za pojedince	1	2.50%
Epidemija COVID 19 i mjere	2	5.00%
Utvrđen rok za završetak studija	1	2.50%
Bez odgovora	16	40.00%
Nerazumljiv odgovor	1	2.50%
Ništa/ništa konkretno/trenutno ništa	9	22.50%
<b>Ukupno</b>	<b>40</b>	<b>100.00%</b>



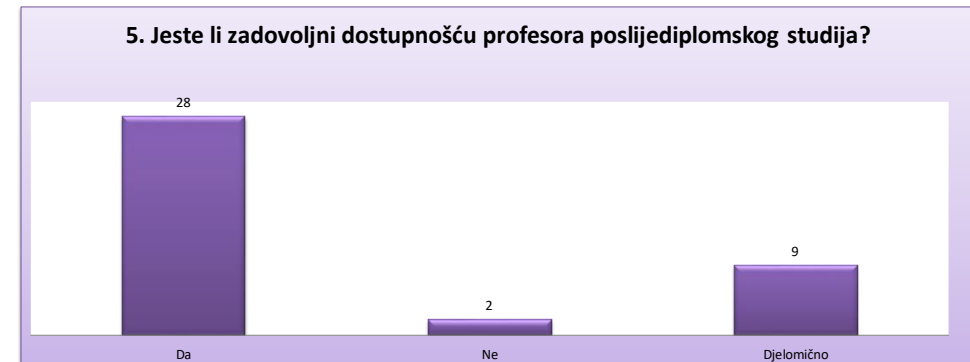
3. Spremnost profesora poslijediplomskog doktorskog studija za komunikaciju i suradnju sa studentima:	Broj odgovora	Postotak
<i>*jedan ispitanik nije odgovorio na pitanje</i>		
Uopće nisu zainteresirani	1	2.56%
Djelomično zainteresirani	10	25.64%
Jako zainteresirani i poticajni	28	71.79%
<b>Ukupno</b>	<b>39</b>	<b>100.00%</b>



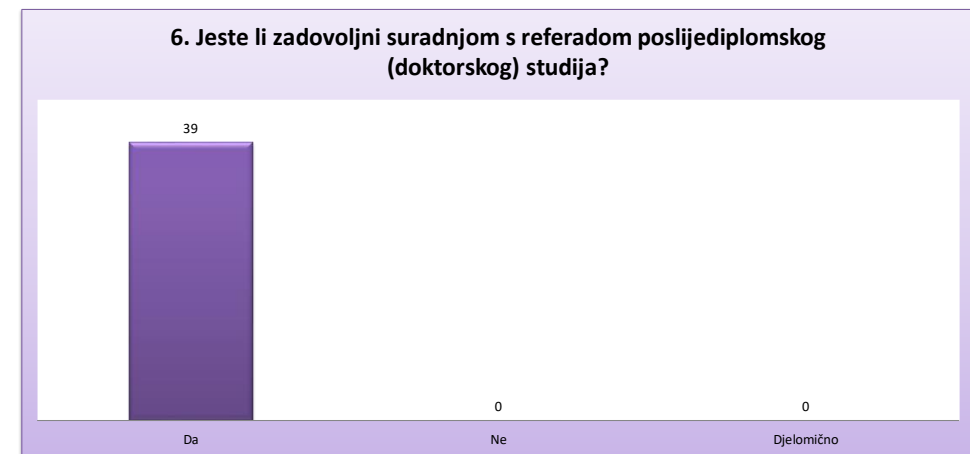
4. Koju količinu gradiva za ispit ste imali mogućnosti raspraviti na predavanjima, konzultacijama i raspravama s profesorima i kolegama, uključujući komunikaciju putem e-maila, web foruma, itd.?	Broj odgovora	Postotak
<i>*jedan ispitanik nije odgovorio na pitanje</i>		
Ništa	2	5.13%
Djelomično	6	15.38%
Sve potrebno	31	79.49%
<b>Ukupno</b>	<b>39</b>	<b>100.00%</b>



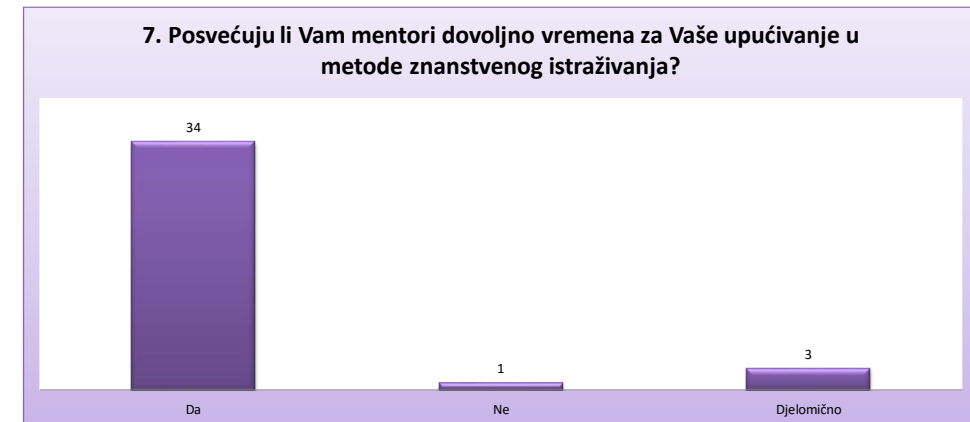
5. Jeste li zadovoljni dostupnošću profesora poslijediplomskog studija?	Broj odgovora	Postotak
Da	28	71.79%
Ne	2	5.13%
Djelomično	9	23.08%
<b>Ukupno</b>	<b>39</b>	<b>100.00%</b>



6. Jeste li zadovoljni suradnjom s referatom poslijediplomskog (doktorskog) studija?	Broj odgovora	Postotak
Da	39	100.00%
Ne	0	0.00%
Djelomično	0	0.00%
<b>Ukupno</b>	<b>39</b>	<b>100.00%</b>



7. Posvećuju li Vam mentori dovoljno vremena za Vaše upućivanje u metode znanstvenog istraživanja?	Broj odgovora	Postotak
Da	34	89.47%
Ne	1	2.63%
Djelomično	3	7.89%
<b>Ukupno</b>	<b>38</b>	<b>100.00%</b>

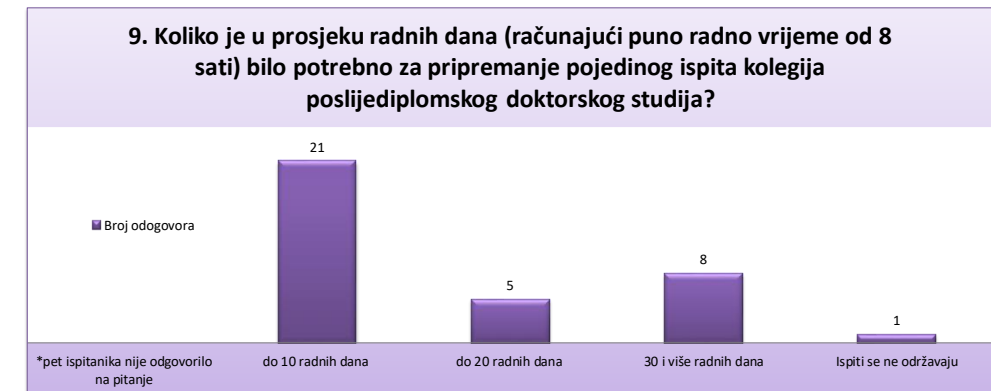


8. Koliko ste zadovoljni razinom stečenog znanja i vještina koje ste usvojili pohađanjem i polaganjem kolegija poslijediplomskog doktorskog studija i smatrate ih korisnima za Vaš znanstveni rad sada i u budućnosti?	Broj odgovora	Postotak
Nisam zadovoljan/na	1	2.63%
Djelomično sam zadovoljan/na	14	36.84%
Potpuno sam zadovoljan/na	23	60.53%
<b>Ukupno</b>	<b>38</b>	<b>100.00%</b>



9. Koliko je u prosjeku radnih dana (računajući puno radno vrijeme od 8 sati) bilo potrebno za pripremanje pojedinog ispita kolegija poslijediplomskog doktorskog studija?

	Broj odgovora	Postotak
do 10 radnih dana	21	60.00%
do 20 radnih dana	5	14.29%
30 i više radnih dana	8	22.86%
Ispiti se ne održavaju	1	2.86%
<b>Ukupno</b>	<b>35</b>	<b>100.00%</b>



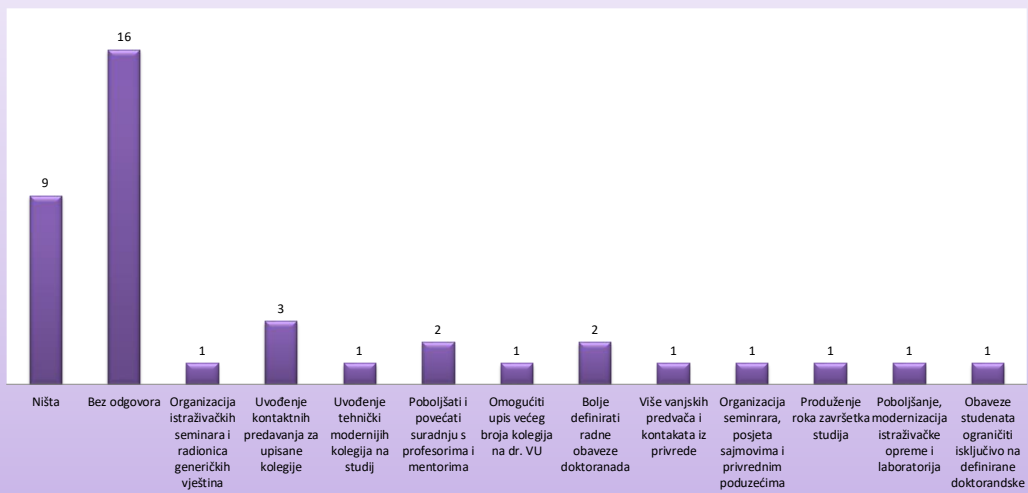
**9. Koliko je u prosjeku radnih dana (računajući puno radno vrijeme od 8 sati) bilo potrebno za pripremanje pojedinog ispita kolegija poslijediplomskog studija?**



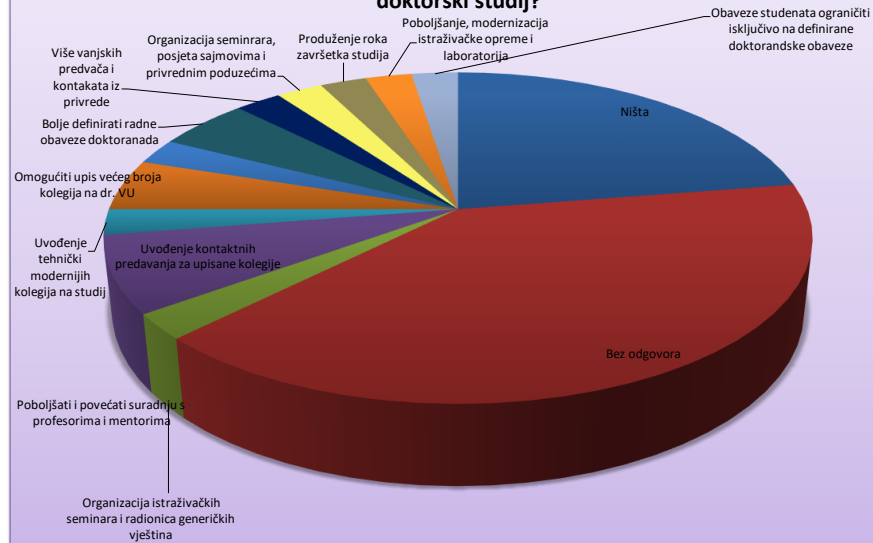
**10. Što biste voljeli promijeniti na Fakultetu vezano uz poslijediplomski doktorski studij?** Broj odgovora Postotak

Ništa	9	22.50%
Bez odgovora	16	40.00%
Organizacija istraživačkih seminara i radionica generičkih vještina	1	2.50%
Uvođenje kontaktnih predavanja za upisane kolegije	3	7.50%
Uvođenje tehnički modernijih kolegija na studij	1	2.50%
Poboljšati i povećati suradnju s profesorima i mentorima	2	5.00%
Omogućiti upis većeg broja kolegija na dr. VU	1	2.50%
Bolje definirati radne obaveze doktoranada	2	5.00%
Više vanjskih predavača i kontakata iz privrede	1	2.50%
Organizacija seminara, posjeta sajmovima i privrednim poduzećima	1	2.50%
Produženje roka završetka studija	1	2.50%
Poboljšanje, modernizacija istraživačke opreme i laboratorija	1	2.50%
Obaveze studenata ograničiti isključivo na definirane doktorandske obaveze	1	2.50%
<b>Ukupno</b>	<b>40</b>	<b>100.00%</b>

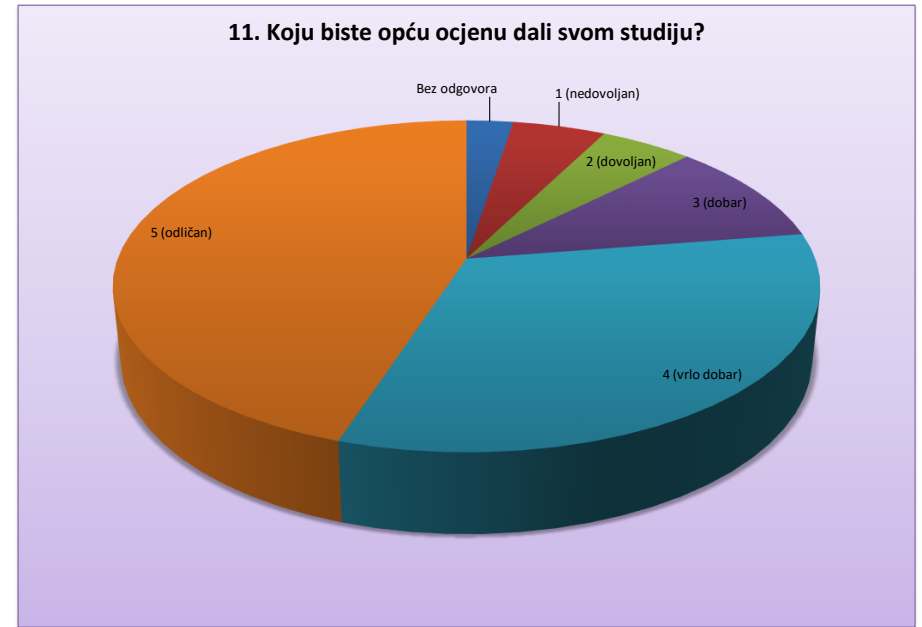
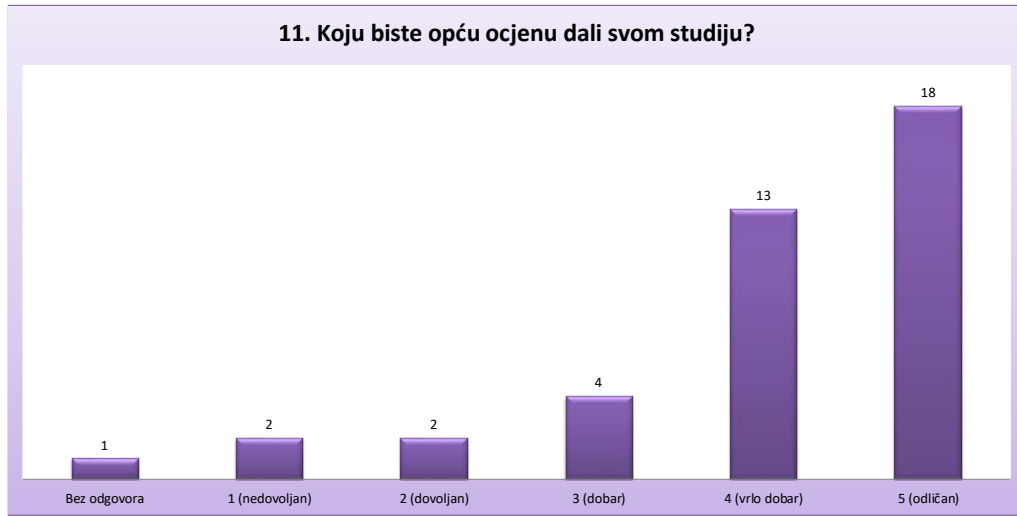
**10. Što biste voljeli promijeniti na Fakultetu vezano uz poslijediplomski doktorski studij?**



**10. Što biste voljeli promijeniti na Fakultetu vezano uz poslijediplomski doktorski studij?**



11. Koju biste opću ocjenu dali svom studiju?	Broj odgovora	Postotak
Bez odgovora	1	2.50%
1 (nedovoljan)	2	5.00%
2 (dovoljan)	2	5.00%
3 (dobar)	4	10.00%
4 (vrlo dobar)	13	32.50%
5 (odličan)	18	45.00%
<b>Ukupno</b>	<b>40</b>	<b>100.00%</b>

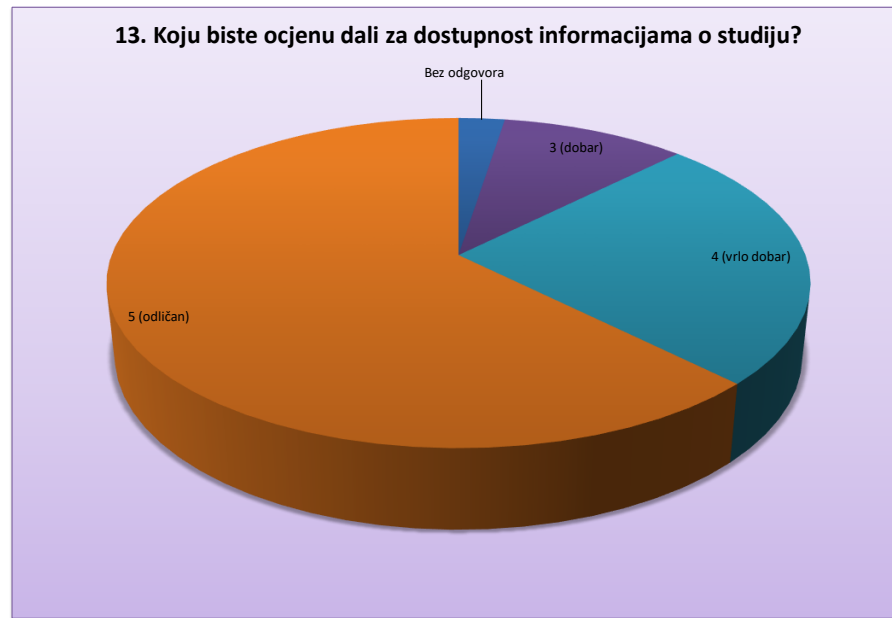
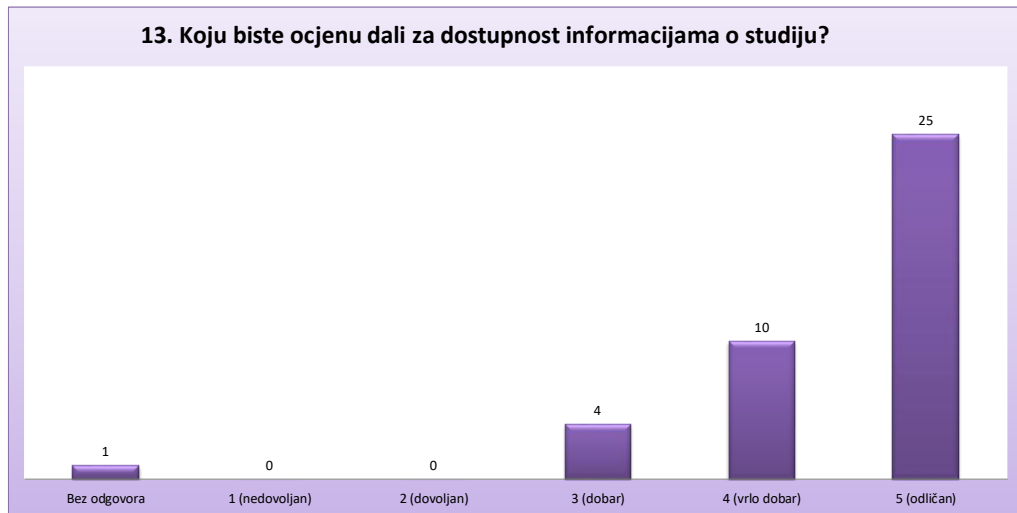




12. Koju biste ocjenu dali organizaciji studija?	Broj odgovora	Postotak
Bez odgovora	1	2.50%
1 (nedovoljan)	1	2.50%
2 (dovoljan)	1	2.50%
3 (dobar)	5	12.50%
4 (vrlo dobar)	13	32.50%
5 (odličan)	19	47.50%
<b>Ukupno</b>	<b>40</b>	<b>100.00%</b>



13. Koju biste ocjenu dali za dostupnost informacijama o studiju?	Broj odgovora	Postotak
Bez odgovora	1	2.50%
1 (nedovoljan)	0	0.00%
2 (dovoljan)	0	0.00%
3 (dobar)	4	10.00%
4 (vrlo dobar)	10	25.00%
5 (odličan)	25	62.50%
<b>Ukupno</b>	<b>40</b>	<b>100.00%</b>



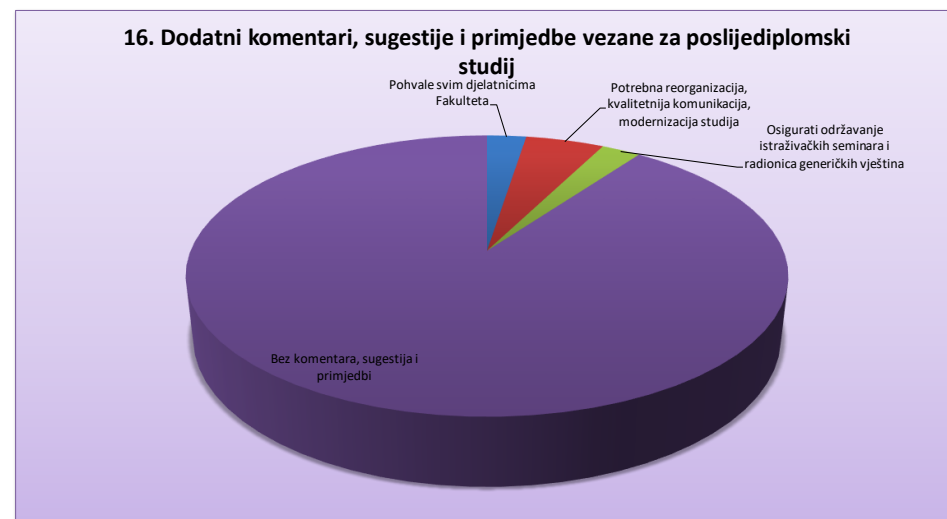
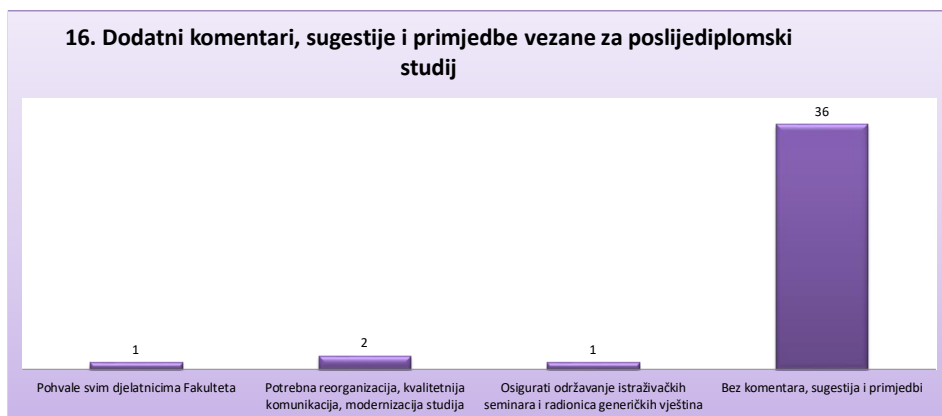
14. Kada bi ponovno birali, biste li ponovno upisali isti studij?	Broj odgovora	Postotak
Bez odgovora	1	2.50%
Da	35	87.50%
Ne	4	10.00%
<b>Ukupno</b>	<b>40</b>	<b>100.00%</b>



15. S obzirom na Vaša iskustva biste li drugima preporučili ovaj studij?		Broj odgovora	Postotak
Bez odgovora		1	2.50%
Da		34	85.00%
Ne		5	12.50%
<b>Ukupno</b>		<b>40</b>	<b>100.00%</b>



16. Dodatni komentari, sugestije i primjedbe vezane za poslijediplomski studij		Broj odgovora	Postotak
Pohvale svim djelatnicima Fakulteta		1	2.50%
Potrebna reorganizacija, kvalitetnija komunikacija, modernizacija studija		2	5.00%
Osigurati održavanje istraživačkih seminara i radionica generičkih vještina		1	2.50%
Bez komentara, sugestija i primjedbi		36	90.00%
<b>Ukupno</b>		<b>40</b>	<b>100.00%</b>



Sudjelovanje u anketi (upisi u ak. god. 2021./22.)	Broj ispitanika	Postotak
doktorandi	22	55.00%
doktorandice	18	45.00%
<b>Ukupno</b>	<b>40</b>	<b>100.00%</b>



Nastavna godina studija	Broj odgovora	Postotak
II. godina studija	6	15.00%
III. godina studija	27	67.50%
bez odgovora	7	17.50%
<b>Ukupno</b>	<b>40</b>	<b>100.00%</b>

